

COORDENADORIA DE ESTATÍSTICA E PESQUISA

# CONSOLIDAÇÃO ESTATÍSTICA 2016





**BIÊNIO 2015/2017**

**PRESIDENTE**

Desembargadora do Trabalho Maria Adna Aguiar do Nascimento

**VICE-PRESIDENTE**

Desembargadora do Trabalho Maria de Lourdes Linhares Lima de Oliveira

**CORREGEDOR**

Desembargador do Trabalho Esequias Pereira de Oliveira

**VICE-CORREGEDORA**

Desembargadora do Trabalho Nélia de Oliveira Neves

## DESEMBARGADORES DO TRABALHO

Paulino César Martins Ribeiro	Marizete Menezes Corrêa
Ana Lúcia Bezerra Silva	Luíza Aparecida Oliveira Lomba
Vânia Jacira Tanajura Chaves	Norberto Frerichs
Valtércio Ronaldo de Oliveira	Renato Mário Borges Simões
Luiz Tadeu Leite Vieira	Edilton Meireles de Oliveira Santos
Yara Ribeiro Dias Trindade	Humberto Jorge Lima Machado
Dalila Nascimento Andrade	Léa Reis Nunes de Albuquerque
Maria das Graças Oliva Boness	Marcos Oliveira Gurgel
Alcino Barbosa de Felizola Soares	Paulo Sérgio Silva de Oliveira Sá
Débora Maria Lima Machado	Margareth Rodrigues Costa
Jéferson Alves Silva Muricy	Luiz Roberto Peixoto de Mattos Santos
Ivana Mércia Nilo de Magaldi	Washington Gutemberg Pires Ribeiro
	Suzana Maria Inácio Gomes

## JUÍZES AUXILIARES DA PRESIDÊNCIA

Sérgio Ferreira de Lima  
Firmo Ferreira Leal Neto

## Grupo Gestor Regional do Sistema e-Gestão (Ato TRT5 nº 110/2016)

<b>Coordenador</b>	Dr Firmo Ferreira Leal Neto
<b>Membros</b>	Railuze Brandão Fonseca Saback
	Maria Madalena Oliveira de Brito Cunha
	Wellington Oliveira de Almeida
	Fabrcício Monteiro Rocha
	Adriano Henrique Schultz
	André Luis Nunes Muniz

**Coordenadoria de Estatística e Pesquisa (CESTP)**

**Direção:**

Railuze Brandão Fonseca Saback

**Equipe:**

Daniela Ramos Sampaio

Suzete Andrade Barreto

Fábio Almeida Santana

Cristiane Barros Pessoa

Renata Santana Fonseca

**Agosto/2017**

# Apresentação

A Coordenadoria de Estatística e Pesquisa do Tribunal Regional do Trabalho da 5ª Região elaborou o presente relatório adotando, para a análise da movimentação processual de 2016, os mesmos critérios utilizados pelo Tribunal Superior do Trabalho para a consolidação dos dados estatísticos anuais da Justiça do Trabalho. Quanto aos indicadores de produtividade por magistrado (IPM) e por servidor (IPS), os parâmetros considerados foram os estabelecidos pelo CNJ.

Inovando no layout, utilizou o modelo de infográficos a fim de destacar, de modo conciso, as principais informações verificadas nos âmbitos dos 1º e 2º Graus. Além disso, com intuito analisar a evolução temporal, foram inseridos para alguns indicadores os dados apurados desde 2013.

Os dados consolidados neste relatório foram coletados a partir do Sistema de Gerenciamento de Informações Administrativas e Judiciárias - e-Gestão, implantado no âmbito do 1º grau desde 2013 e 2º grau desde 2012.

O TRT da 5ª Região foi agraciado com o Selo Diamante, categoria mais alta do Selo Justiça em Números do CNJ, pelo reconhecimento da excelência na produção, gestão, organização e disseminação das informações administrativas e processuais, referente ao período de setembro de 2015 a setembro de 2016.

## Resumo

A demanda de processos no Tribunal Regional do Trabalho da 5ª Região vem crescendo a cada ano. Em comparação com 2015 foram recebidos 4% a mais no 1º grau (conhecimento) e 27% a mais no segundo grau. Os assuntos mais freqüentes nos casos novos de primeiro grau foram Multa do artigo 477 da CLT, Aviso Prévio e Multa do Artigo 467 da CLT. Quanto à produtividade, houve incremento no quantitativo de processos julgados em relação ao ano anterior nas duas instâncias, 12% no primeiro grau e 16% no segundo grau. Não obstante, o resíduo também aumentou em razão da crescente demanda, sobretudo no segundo grau. Na fase de execução houve redução do saldo de processos pendentes. Os percentuais de conciliações mantiveram-se estáveis, tanto na fase de conhecimento quanto na fase de execução, no entanto, algumas varas destacaram-se com percentuais de conciliação bem acima da média regional e nacional. A duração dos processos encerrados em 2016 aumentou, em média, 242 dias no primeiro grau e 73 dias no segundo grau, comparando-se com o ano anterior. Neste ano, o TRT5 arrecadou cerca de R\$ 142 milhões e foram pagos aos reclamantes um total de aproximadamente R\$ 2 bilhões.

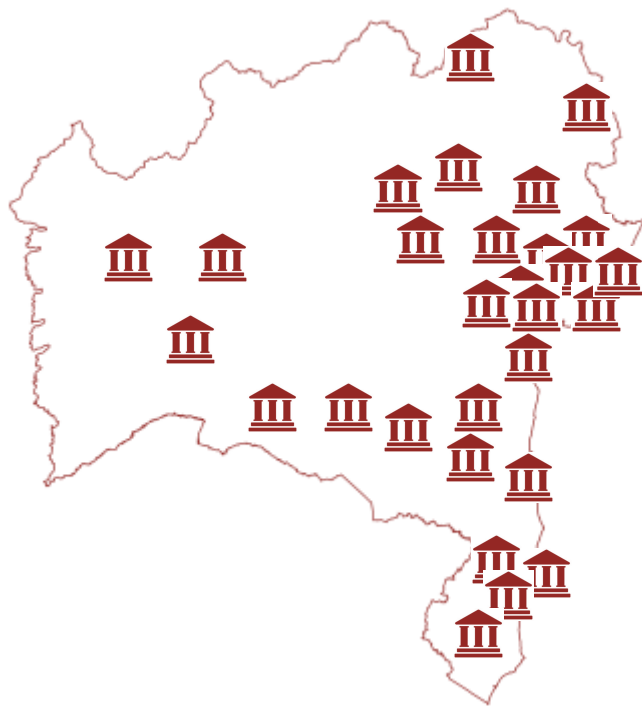
# SUMÁRIO

<b>1</b>	<b>ESTRUTURA ORGANIZACIONAL .....</b>	<b>7</b>
<b>2</b>	<b>CASOS NOVOS.....</b>	<b>9</b>
2.1	CASOS NOVOS POR MAGISTRADO.....	13
2.2	ASSUNTOS MAIS FREQUENTES NOS CASOS NOVOS.....	14
<b>3</b>	<b>TOTAL A JULGAR .....</b>	<b>15</b>
<b>4</b>	<b>PRODUTIVIDADE .....</b>	<b>16</b>
4.1	JULGADOS EM RELAÇÃO AO TOTAL A JULGAR.....	17
4.2	JULGADOS EM RELAÇÃO AOS DISTRIBUIDOS.....	21
4.3	CONCILIAÇÕES.....	26
4.4	RESTITUIÇÕES.....	30
4.5	ÍNDICE DE PRODUTIVIDADE DOS MAGISTRADOS.....	31
4.6	ÍNDICE DE PRODUTIVIDADE DOS SERVIDORES.....	31
4.7	ÍNDICE DE ATENDIMENTO À DEMANDA.....	31
<b>5</b>	<b>PRODUTIVIDADE NA FASE DE EXECUÇÃO .....</b>	<b>33</b>
5.1	TOTAL A EXECUTAR.....	33
5.2	EXECUÇÕES ENCERRADAS EM RELAÇÃO AO TOTAL A EXECUTAR.....	34
5.3	EXECUÇÕES ENCERRADAS EM RELAÇÃO ÀS INICIADAS.....	37
5.4	CONCILIAÇÕES.....	40
<b>6</b>	<b>RESÍDUOS.....</b>	<b>43</b>
6.1	RESÍDUO POR MAGISTRADO.....	48
<b>7</b>	<b>DECISÕES .....</b>	<b>49</b>
<b>8</b>	<b>ARRECADAÇÕES E PAGAMENTOS.....</b>	<b>52</b>
8.1	ARRECADAÇÕES.....	52
8.2	PAGAMENTOS.....	54
<b>9</b>	<b>ATIVIDADES JUDICIAIS.....</b>	<b>55</b>
<b>10</b>	<b>PRAZOS .....</b>	<b>56</b>
<b>11</b>	<b>CÁLCULO DOS INDICADORES.....</b>	<b>62</b>
<b>12</b>	<b>ANEXOS.....</b>	<b>65</b>

# 1 ESTRUTURA ORGANIZACIONAL

O TRT da 5ª Região é constituído por 88 Varas do Trabalho, dentre as quais 39 estão localizadas na capital e 49 distribuídas em 31 municípios, com jurisdição em todos os 417 municípios do estado da Bahia. No segundo grau, existem 29 Gabinetes de Desembargadores e 5 Turmas Recursais.

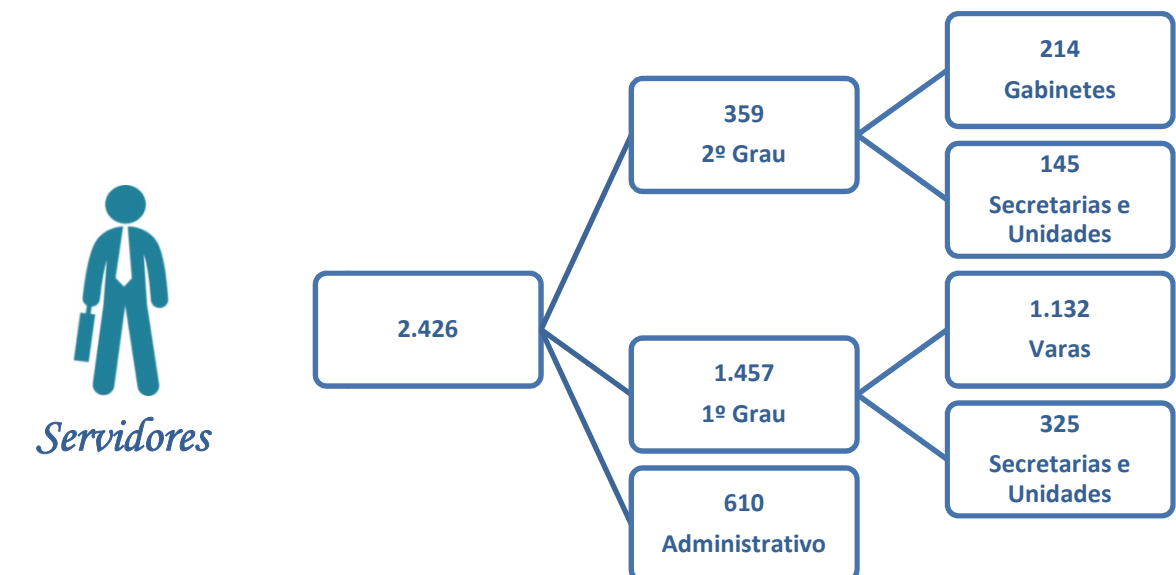
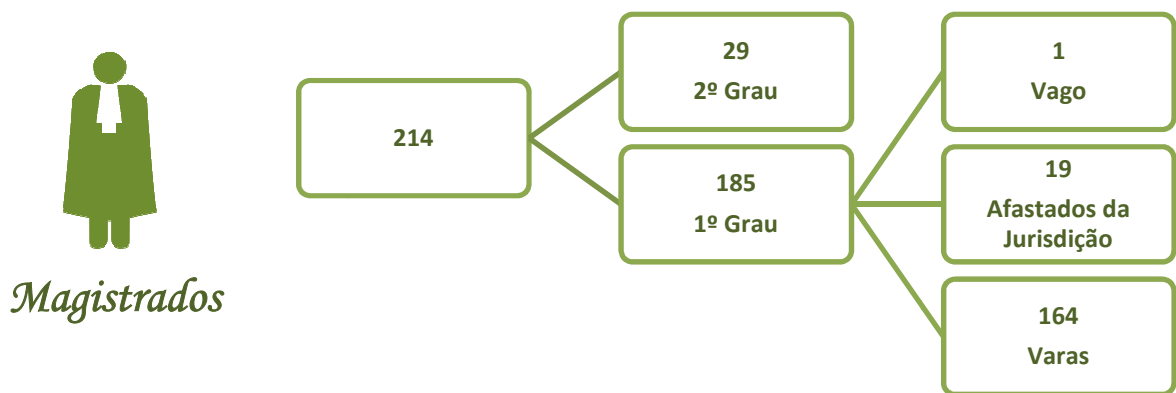
**Figura 1. Distribuição das Varas no Território do Estado da Bahia.**





Estavam em atividade 184 juízes titulares e substitutos e 1.457 servidores lotados na área judiciária de primeiro grau, enquanto no segundo grau atuavam 29 Desembargadores e 359 servidores.

O TRT5 contava ainda com 610 servidores lotados na área administrativa, totalizando 2.426 servidores. Vale comentar que o total de servidores e magistrados aumentou 2% e 3%, respectivamente, quando comparado a 2015.



# 2 CASOS NOVOS

Em 2016, foram recebidas **120.699** novas reclamações trabalhistas na 1ª instância, todos eletrônicos, enquanto na 2ª instância foram recebidos **51.919** processos, dentre os quais 61% são eletrônicos.

## VARAS TRT

4%

maior que  
2015



27%

maior que  
2015


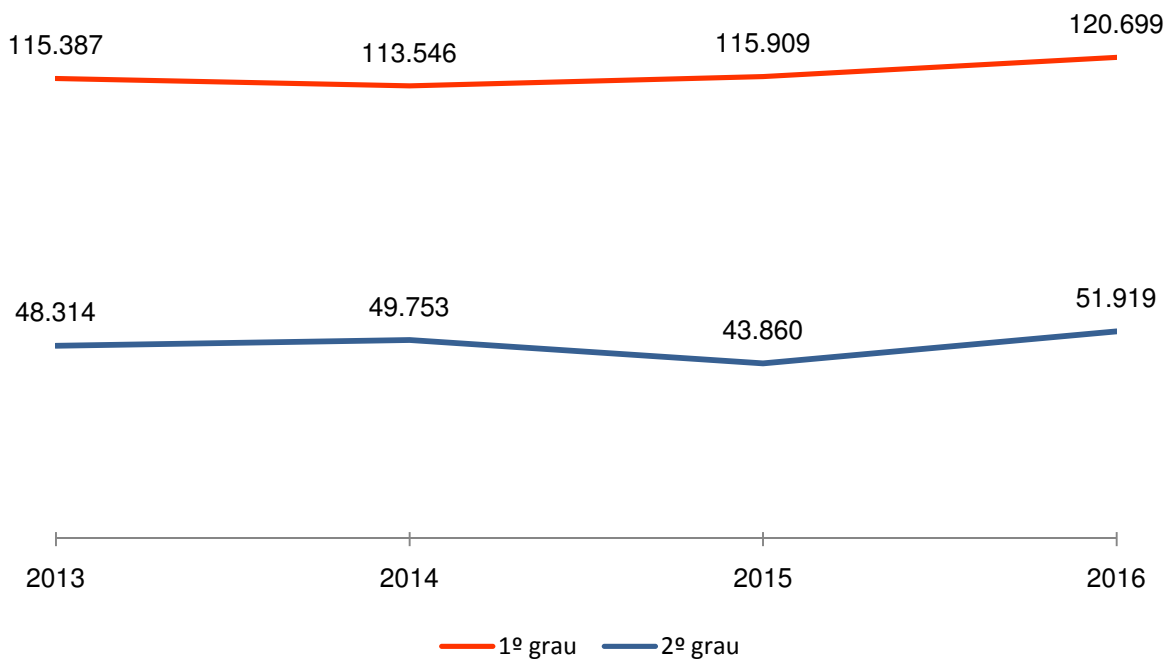


Figura 2.1 Casos Novos, 2013 – 2016.



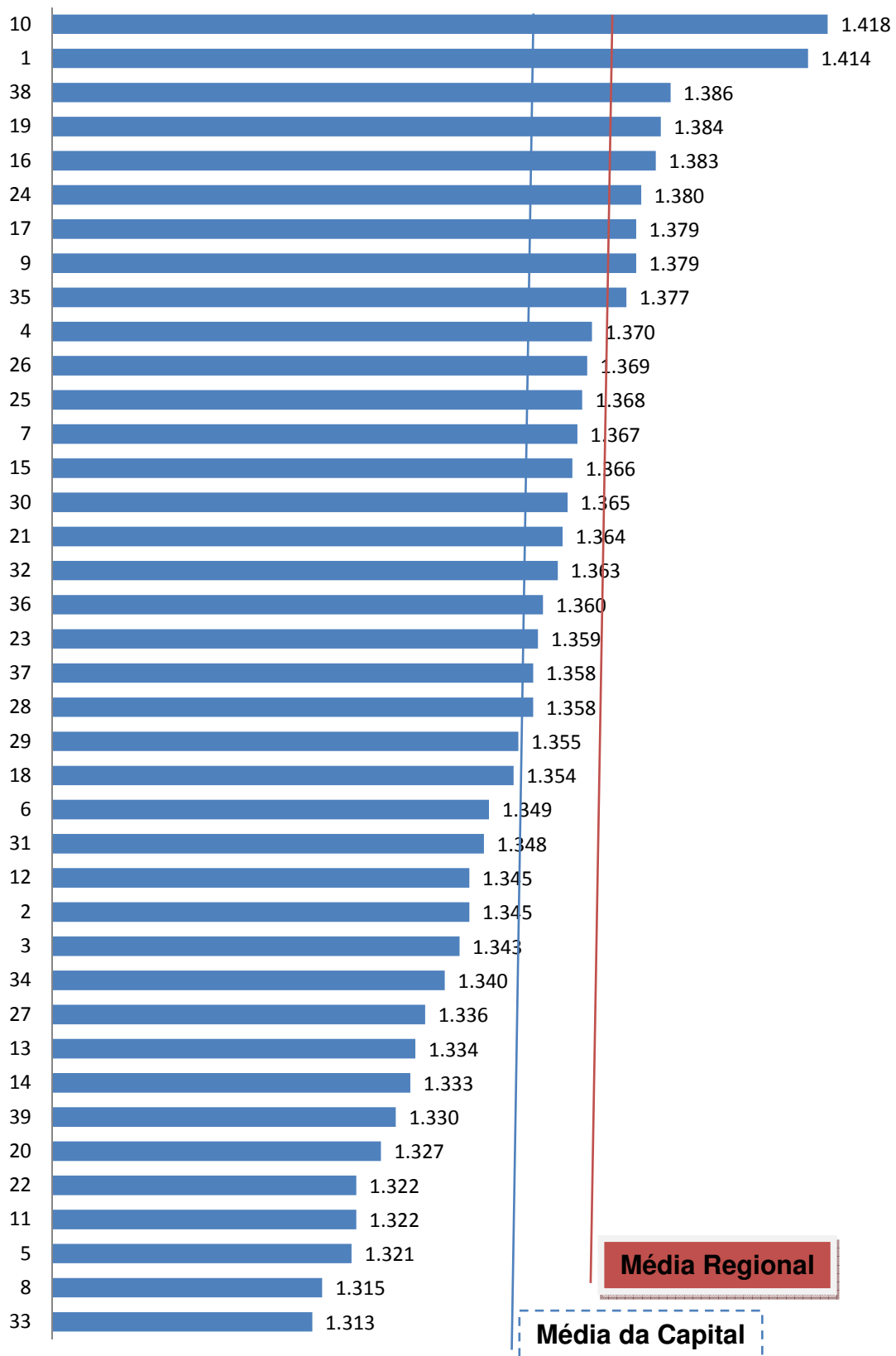
Em Salvador, as varas receberam entre 1.313 e 1.418 processos, com uma média de 1.356 processos por vara, como mostra figura 2.2.



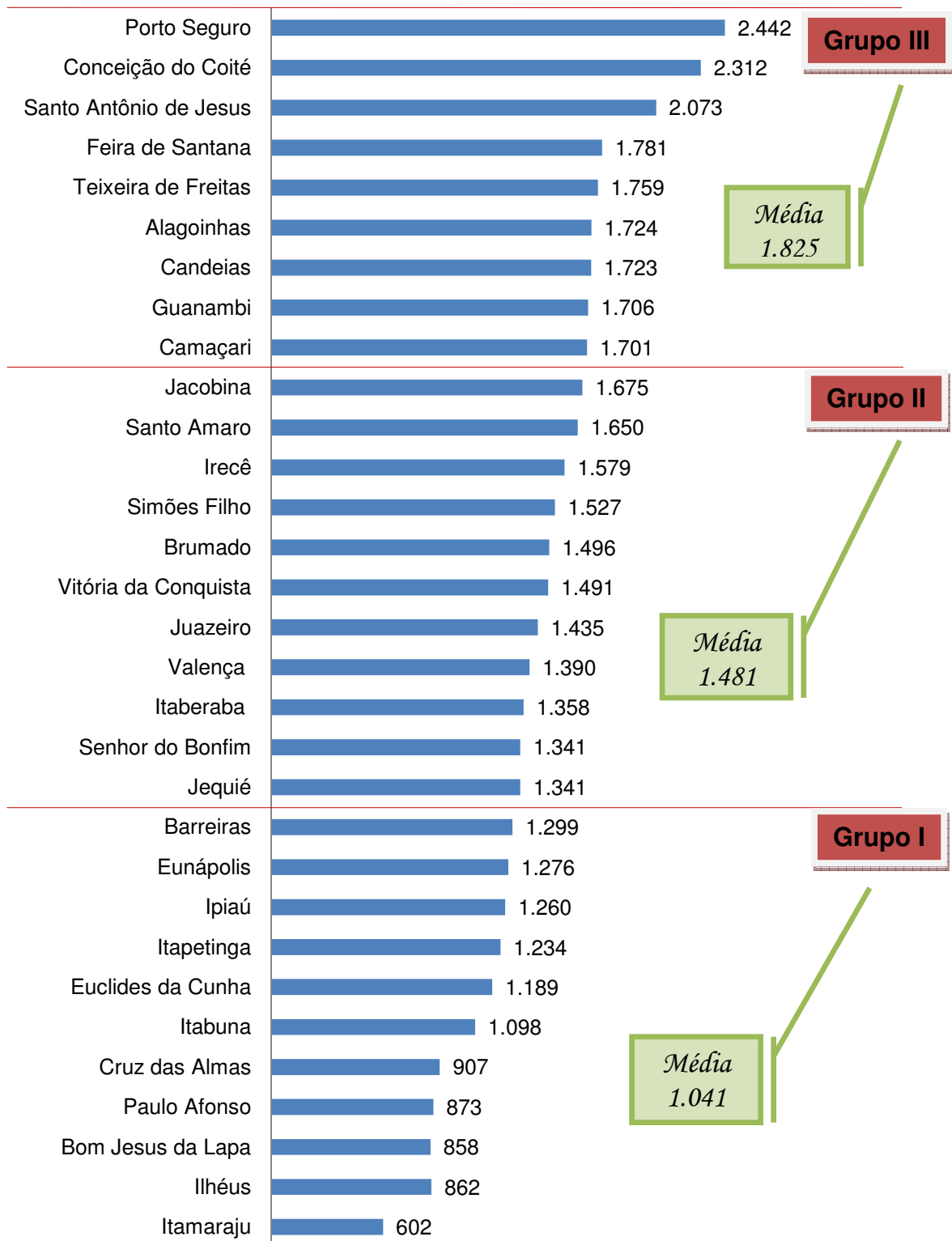
No Interior do estado, as varas de Santo Antonio de Jesus, Conceição do Coité e Porto Seguro receberam mais de dois mil processos por vara. Em contrapartida, Itamaraju recebeu apenas 602 novas reclamações.

Com base no quantitativo de casos novos e a fim de melhorar a visualização gráfica, as varas foram separadas em quatro grupos, de modo que as 39 unidades da capital compuseram um único grupo chamado “**Capital**”, as varas do interior que receberam até 1.299 processos no ano fazem parte do grupo “**Interior I**” que inclui 16 varas; as que receberam entre 1.300 e 1.680 processos foram alocadas no grupo “**Interior II**” que ficou com 16 varas; por fim, as que receberam 1.681 ações ou mais no grupo “**Interior III**” que totaliza 17 varas, conforme exposto na figura 2.3.

**Figura 2.2 Casos Novos nas Varas da Capital**



**Figura 2.3 Média de Casos Novos nos Municípios do Interior do Estado e Alocação nos Grupos**



## 2.1 CASOS NOVOS POR MAGISTRADO

Considerando um total de 184 cargos de juizes ocupados nas varas, a média de casos novos foi de **656** processos para cada magistrado. Na segunda instância, o total de casos novos em relação aos quantitativo de desembargadores, excluindo-se os membros da mesa diretora foi de **2.077** processos por magistrado.


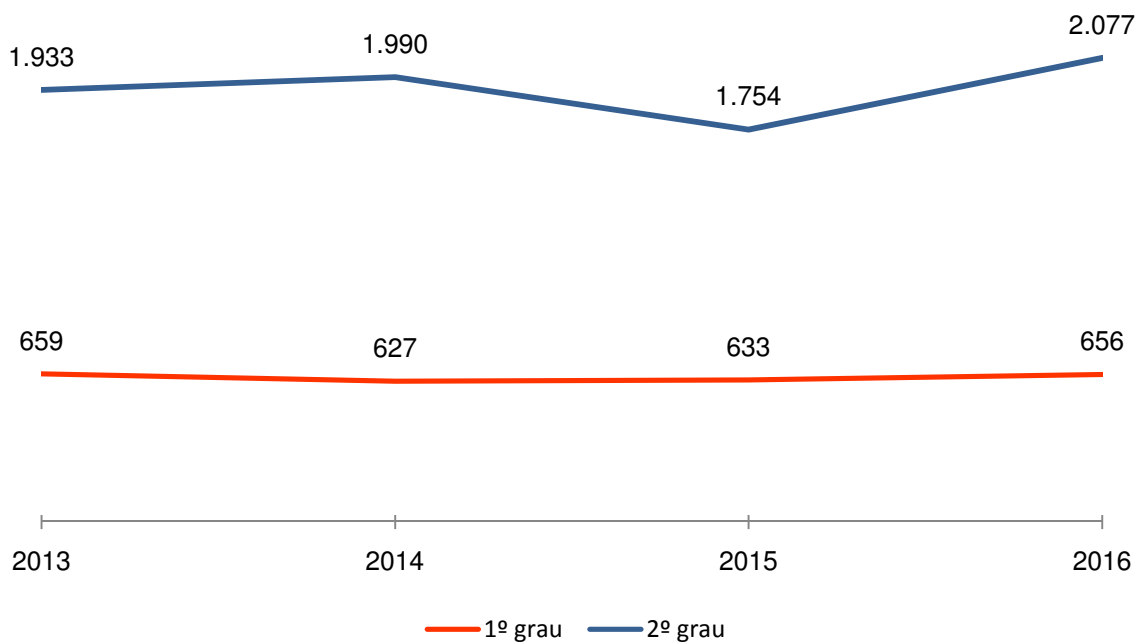



Figura 2.1.1 Casos Novos por magistrado, 2013 – 2016



## 2.2 ASSUNTOS MAIS FREQUENTES NOS CASOS NOVOS

Os assuntos mais recorrentes no 1º grau foram Multa do artigo 477 da CLT, aviso prévio, multa do artigo 467 da CLT e multa de 40% do FGTS, citados mais de 45 mil vezes. Também ocorreram com grande frequência reclamações com assuntos como férias proporcionais e Décimo terceiro salário proporcional, vide tabela 2.2.1.

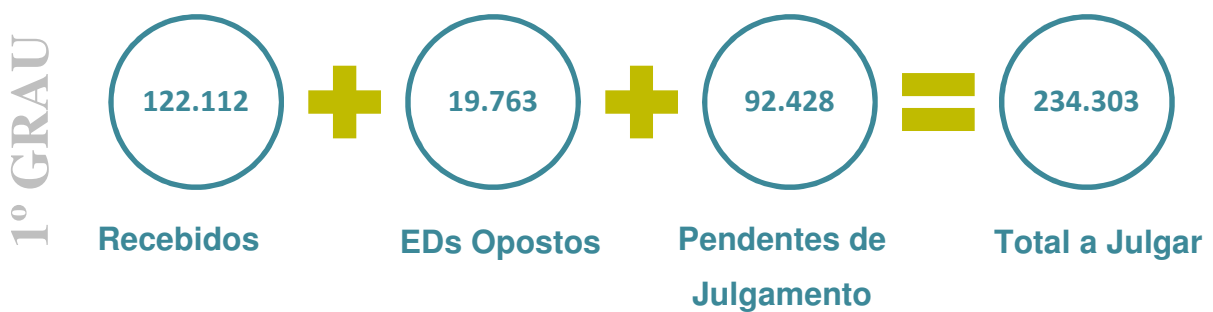


**Tabela 2.2.1 Assuntos mais Frequentes nos Casos Novos**

Assunto	Processos Recebidos
Multa do Artigo 477 da CLT	53.130
Aviso Prévio	51.904
Multa do Artigo 467 da CLT	45.767
Multa de 40% do FGTS	45.135
Férias Proporcionais	36.455
Décimo terceiro salário proporcional	34.366
Adicional de Horas Extras	23.741
Anotação / Baixa / Retificação	23.189
Horas Extras	22.280
Depósito / Diferença de Recolhimento	22.251

# 3 TOTAL A JULGAR

Os processos recebidos em 2016 adicionados aos Embargos de Declaração Opostos e aos resíduos de anos anteriores totalizaram **234.303** processos para solução na 1ª instância, apenas 21% destes processos são físicos ou híbridos.



No TRT, os processos recebidos mais os pendentes de julgamento totalizaram **71.014** processos a serem julgados sendo que 42% destes são físicos ou híbridos.



O índice de processos a julgar por magistrado foi de **1.370** no primeiro grau e **2.841** no segundo grau.

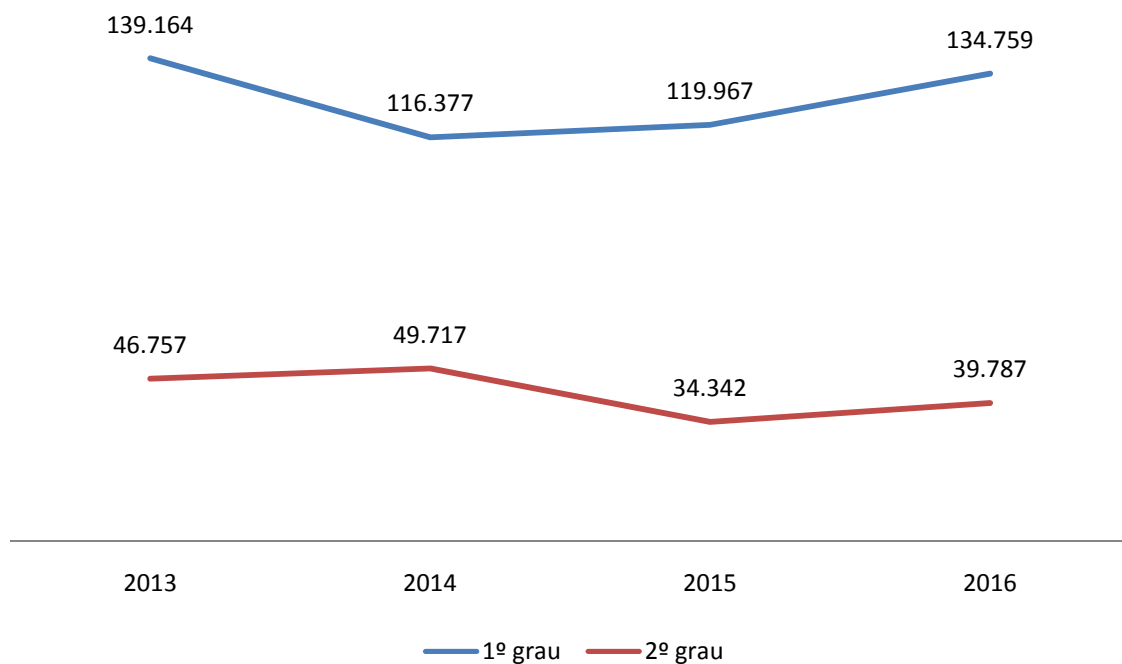


# 4 PRODUTIVIDADE

Nas varas do trabalho, foram solucionados 116.935 processos na fase de conhecimento e 17.824 Embargos de Declaração, totalizando **134.759** processos julgados no 1º grau, 12% superior ao total de julgados em 2015.

Na segunda instância, foram julgados 38.438 processos em seção e 1.349 por decisão monocrática, perfazendo um total de **39.787** decisões, 16% a mais do que no ano anterior. Destes processos, 50,4% são oriundos do PJe.

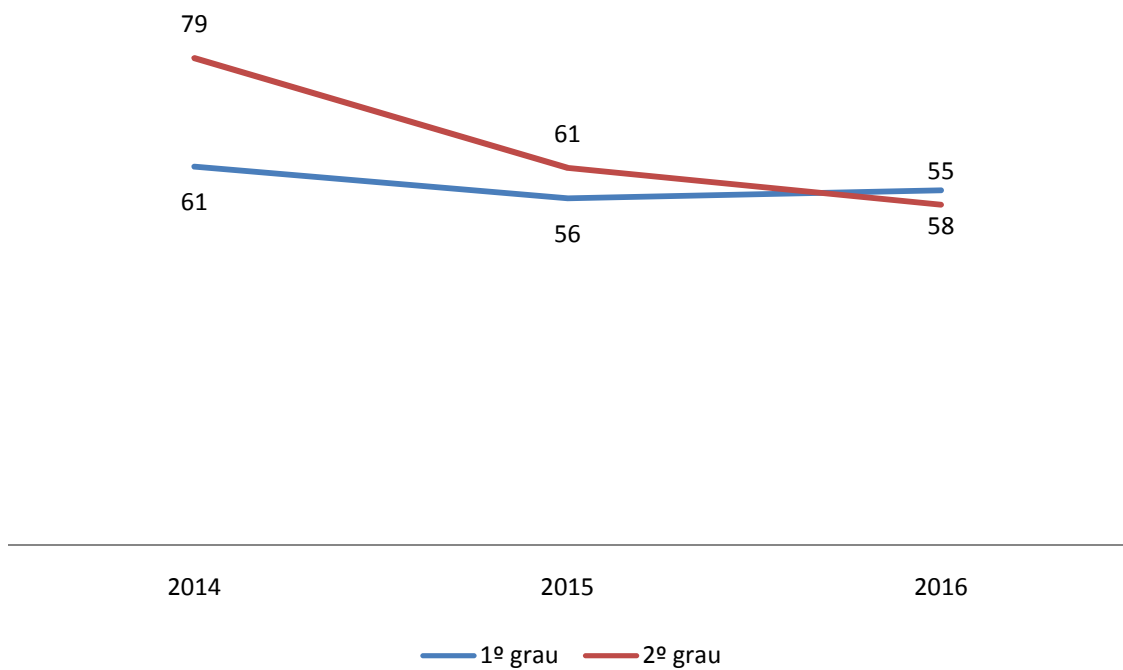
**Figura 4.1. Processos Julgados, 2013 - 2016**



#### 4.1 JULGADOS EM RELAÇÃO AO TOTAL A JULGAR

Em relação ao total de processos a julgar, foram julgados 57,5% dos processos na primeira instância e 55,1% na segunda.

**Figura 4.1.1 Julgados em Relação ao Total a Julgar, 2014 - 2016**



# VARAS TRT


2%

maior que  
2015



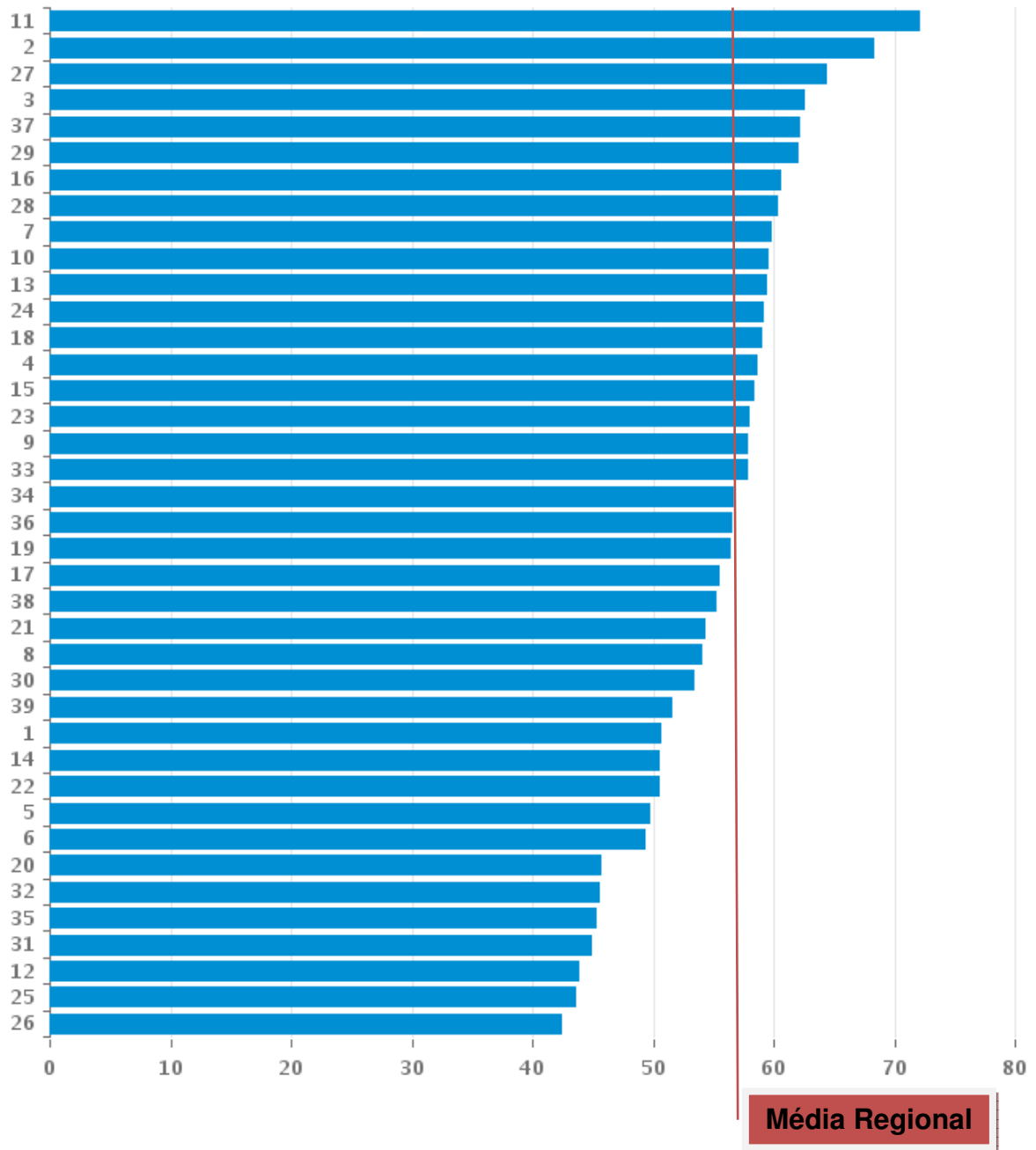
10%

menor que  
2015



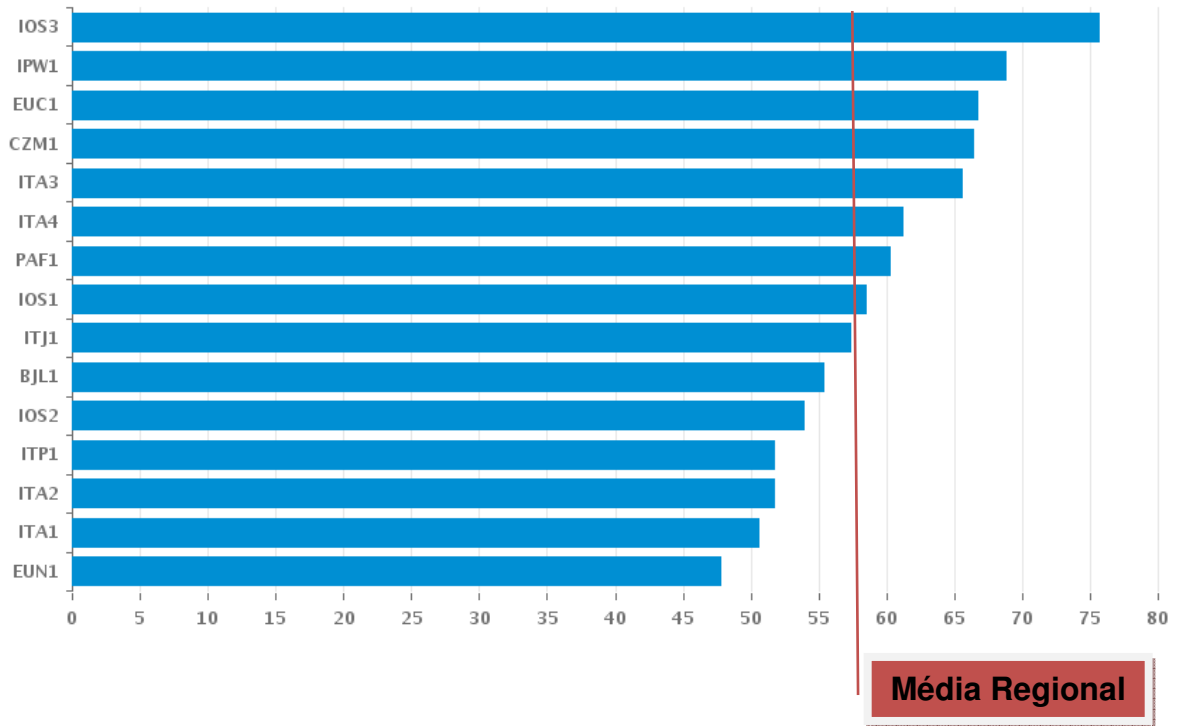
Nas varas da capital, o percentual de processos julgados em relação ao total a julgar ficou entre 42% na 26ª vara e 72% na 11ª.

**Figura 4.1.2 Julgados em Relação ao Total a Julgar nas Varas da Capital (%)**

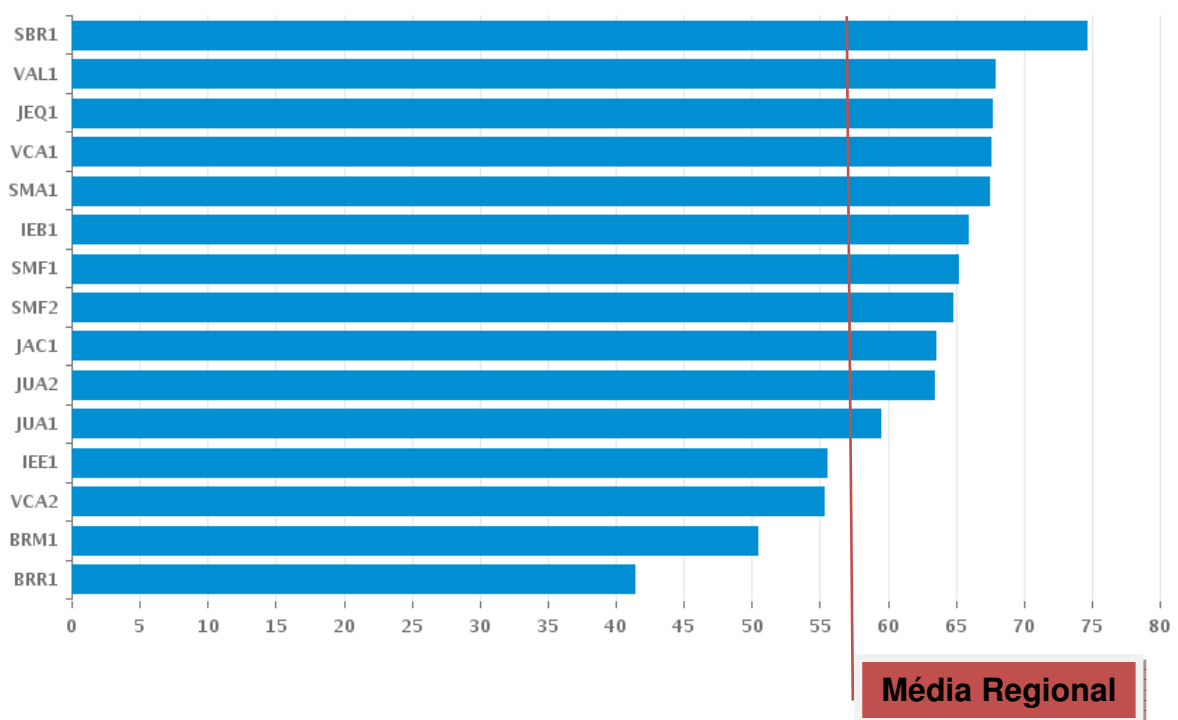


Dentre as varas do trabalho do interior do estado, destacam-se algumas que julgaram mais de 70% do total de processos a julgar, são elas: 3ª vara de Ilhéus (IOS3, grupo I); Senhor do Bonfim (SBR1, grupo II); 2ª vara de Candeias (CAD2, grupo III) e Santo Antonio de Jesus (SAJ1, grupo III).

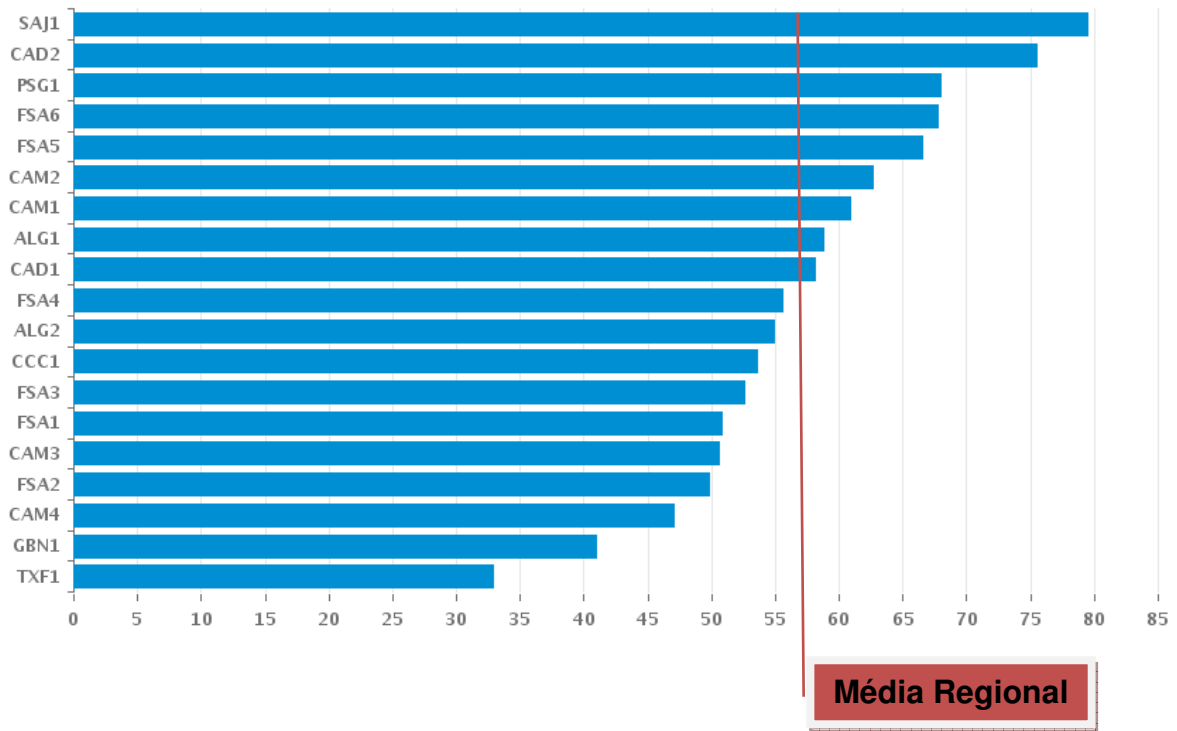
**Figura 4.1.3 Julgados em Relação ao Total a Julgar no Grupo Interior I (%)**



**Figura 4.1.4 Julgados em Relação ao Total a Julgar no Grupo Interior II (%)**



**Figura 4.1.5 Julgados em Relação ao Total a Julgar no Grupo Interior III (%)**



*Santo Antonio de Jesus (SAJ1, GRUPO III) julgou cerca de 80% considerando o total a julgar.*

## 4.2 JULGADOS EM RELAÇÃO AOS DISTRIBUIDOS

Em relação aos distribuídos, na primeira instância foram julgados 95%, enquanto na segunda instância foram 77%.

# VARAS TRT

7%

maior que  
2015

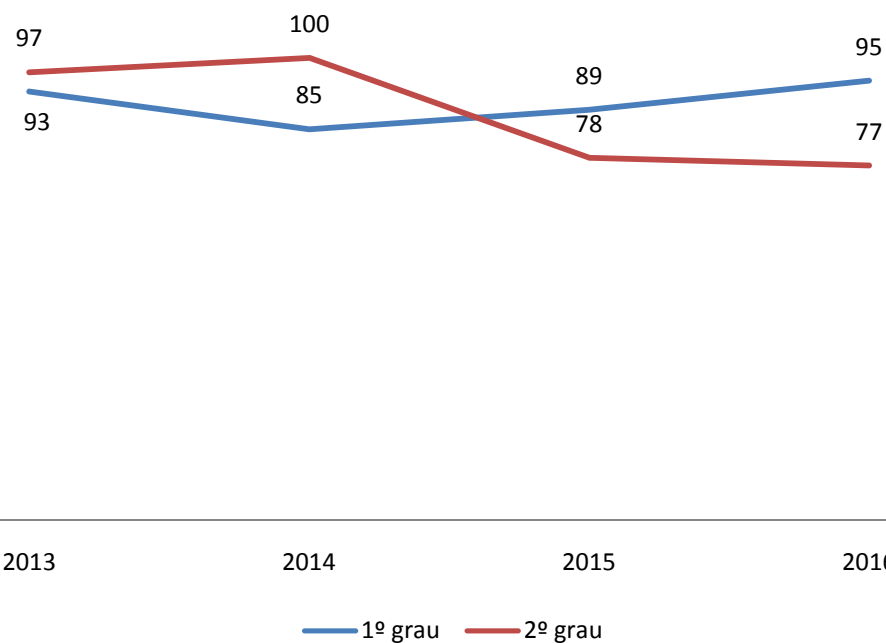


2%

menor que  
2015

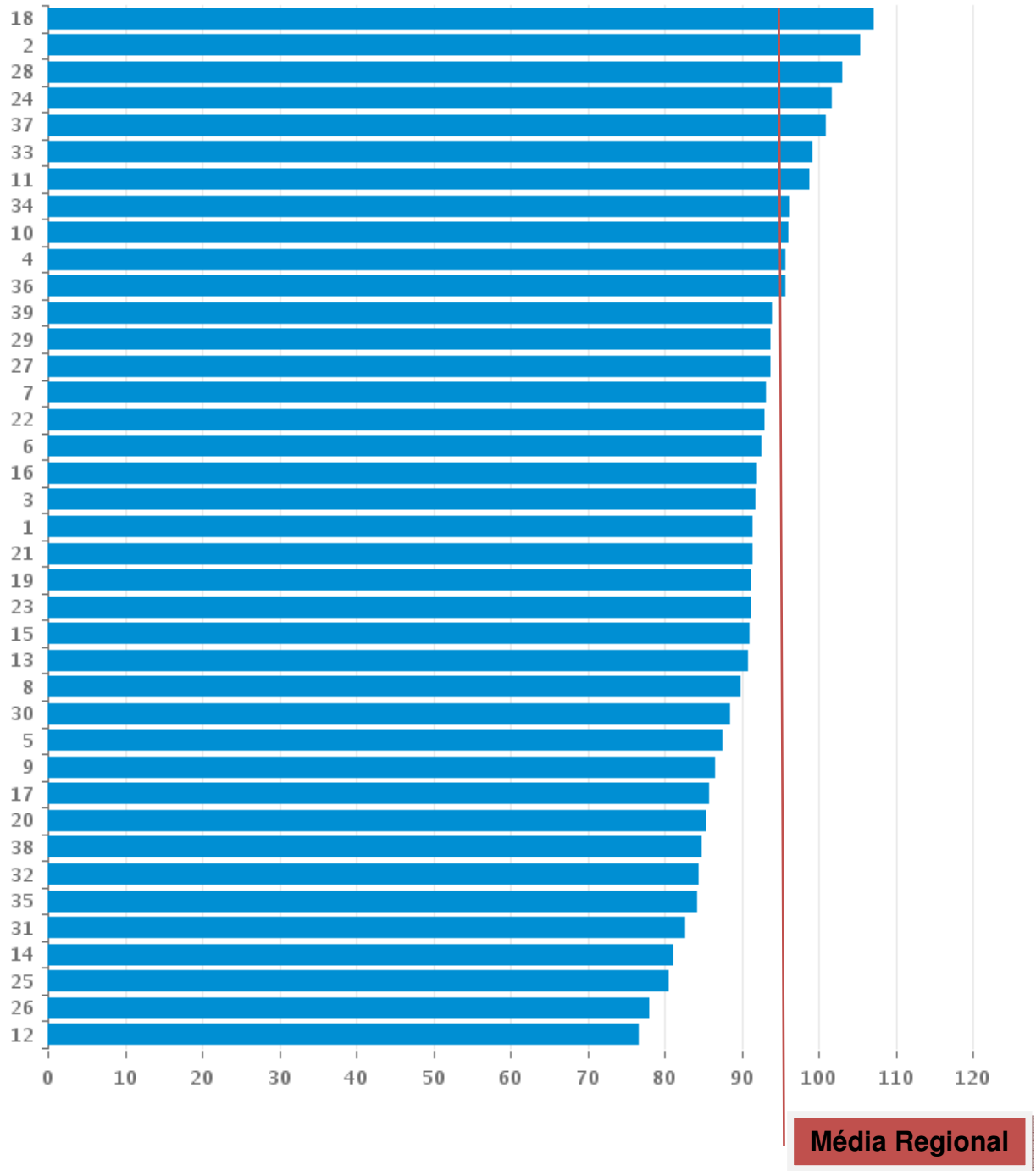


Figura 4.2.1 Julgados em Relação aos Distribuídos, 2013 - 2016

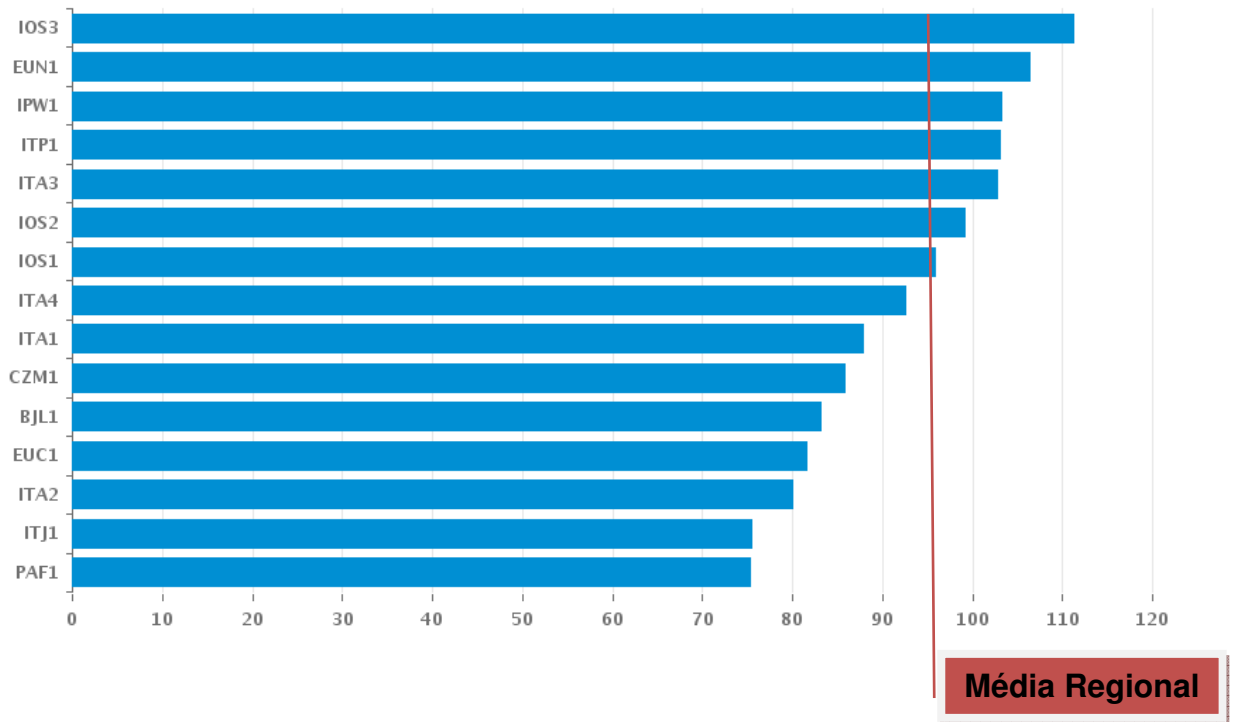


Nas varas, este indicador ficou entre 70% na vara de Barreiras (BRR1, grupo II) e 123% em Guanambi (GBN1, grupo III).

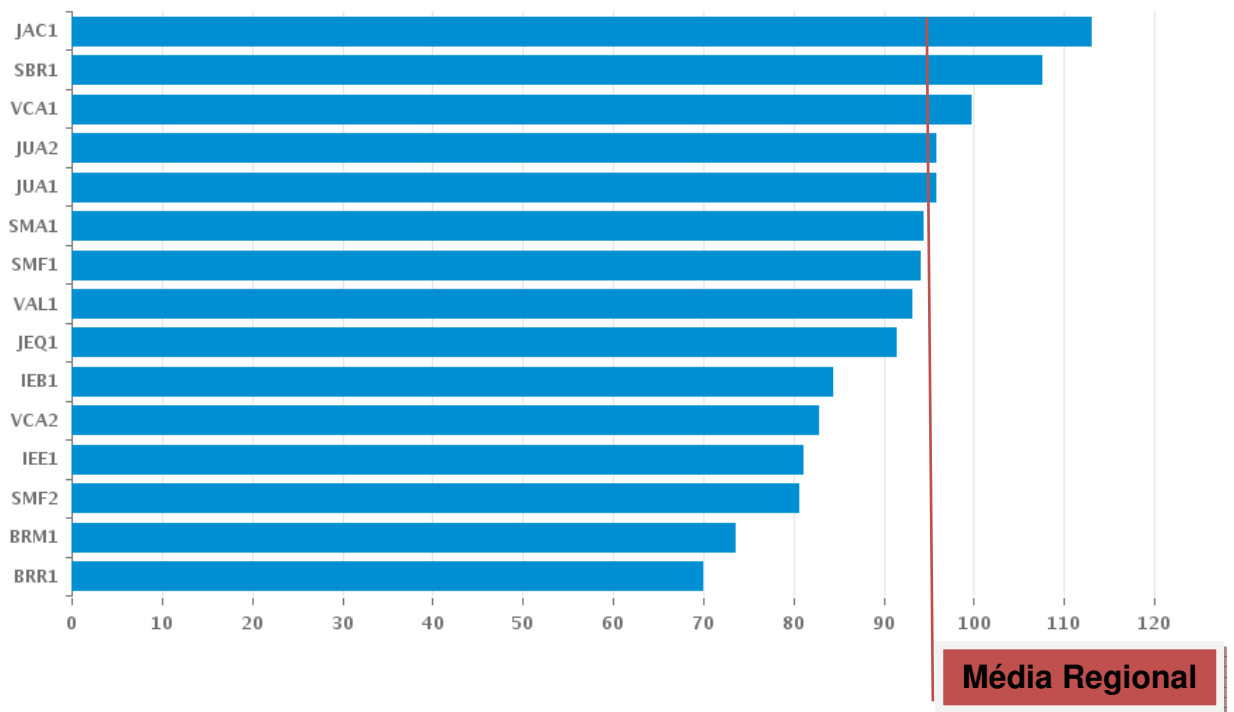
**Figura 4.2.2 Julgados em Relação aos Distribuídos nas Varas da Capital (%)**



**Figura 4.2.3 Julgados em Relação aos Distribuídos no Grupo Interior I (%)**

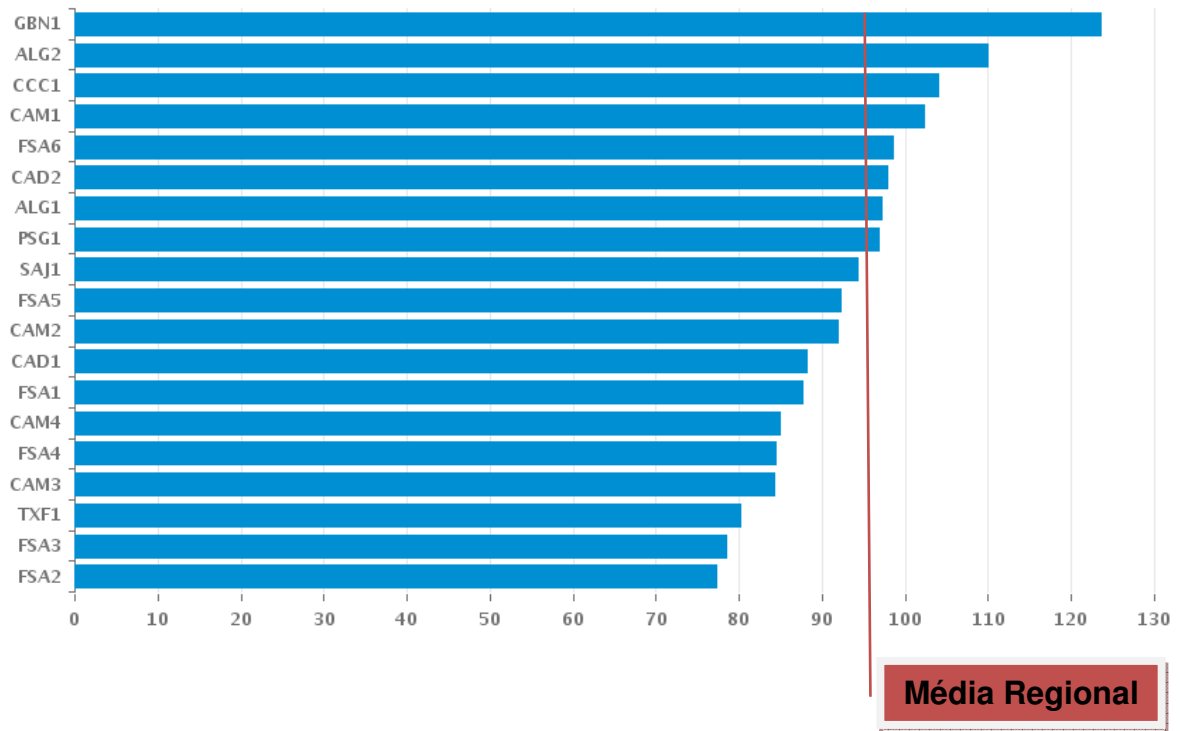


**Figura 4.2.4 Julgados em Relação aos Distribuídos no Grupo Interior II (%)**





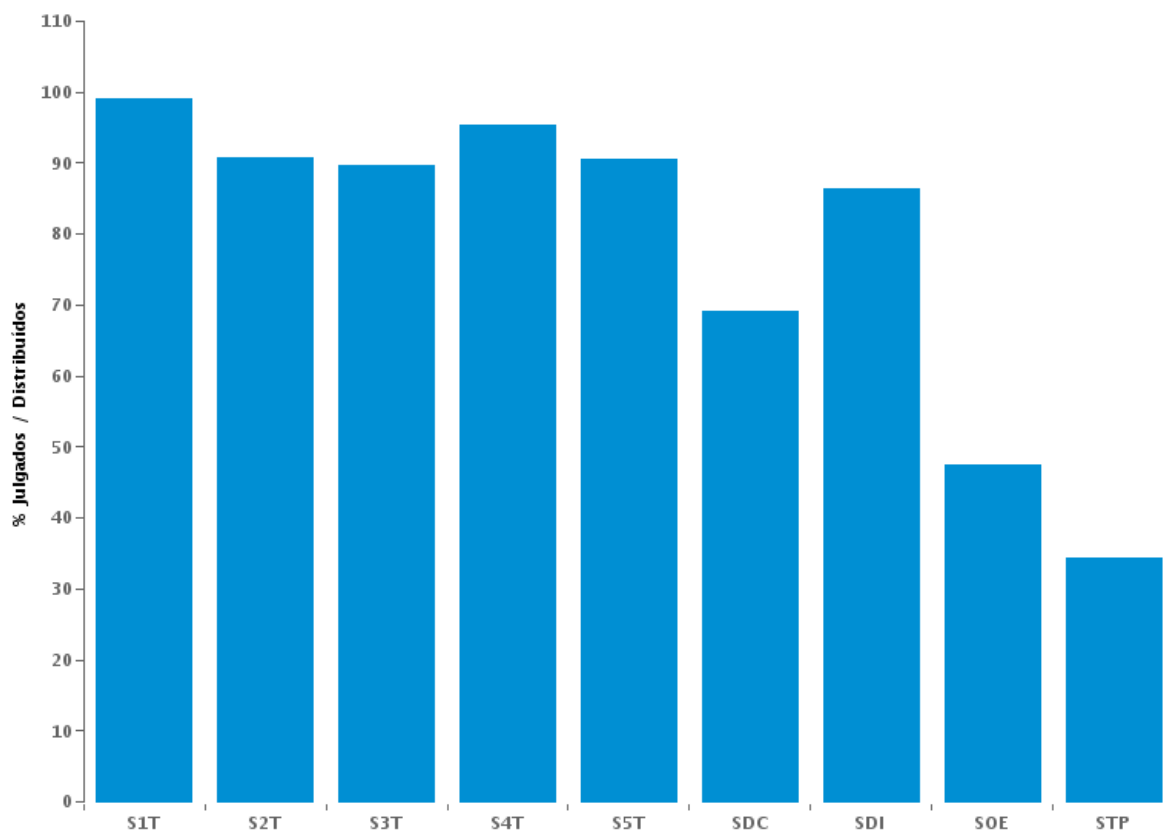
**Figura 4.2.5 Julgados em Relação aos Distribuídos no Grupo Interior III (%)**



*Barreiras (BRR1, grupo II) julgou maior percentual de processos em relação aos distribuídos.*

Dentre as turmas recursais, destaca-se a 1ª Turma com maior percentual de processos julgados em relação aos distribuídos (99,1%).

**Figura 4.2.6 Julgados em Relação aos Distribuídos nos Órgãos Julgadores (%)**

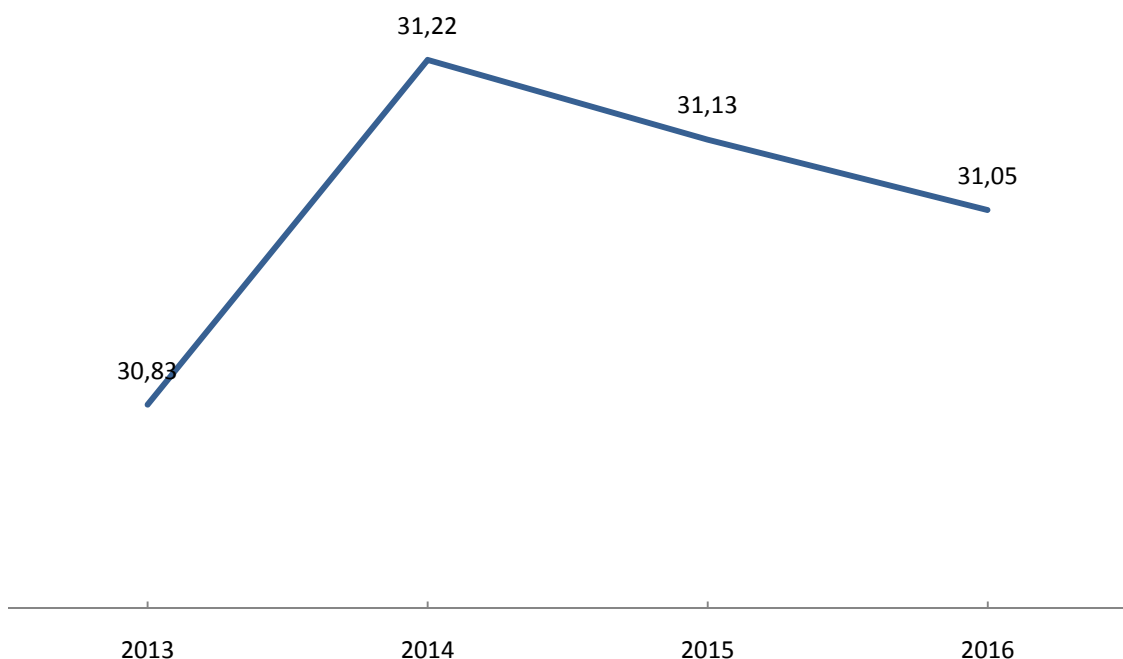


### 4.3 CONCILIAÇÕES

Na fase de conhecimento foram homologadas **36.307** conciliações, que representa **31,1%** dos processos solucionados. As conciliações em processos eletrônicos correspondem a 95,9% daquelas homologadas nas varas do trabalho.

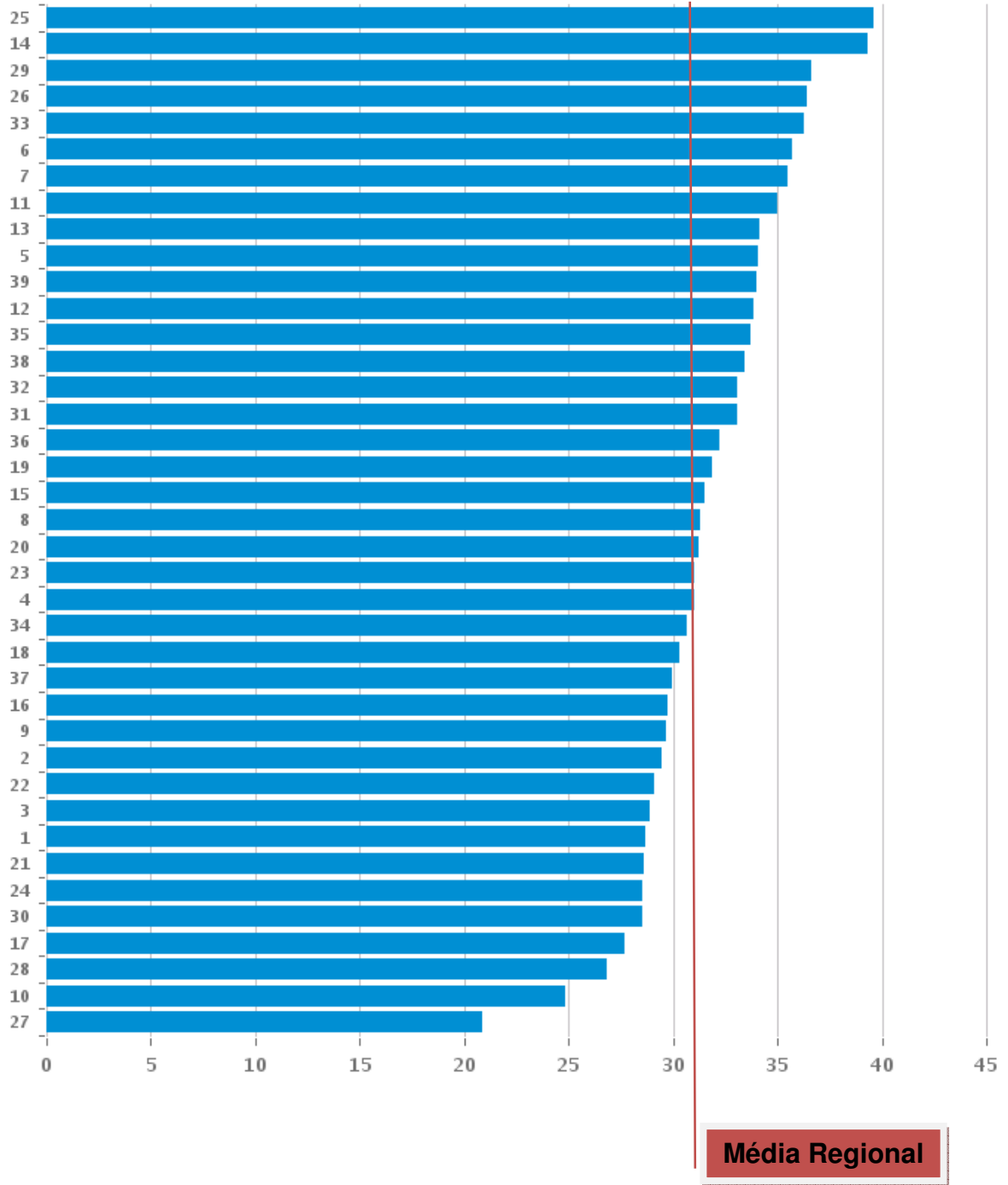


Figura 4.3.1 Conciliações na Fase de Conhecimento (%), 2013 – 2016

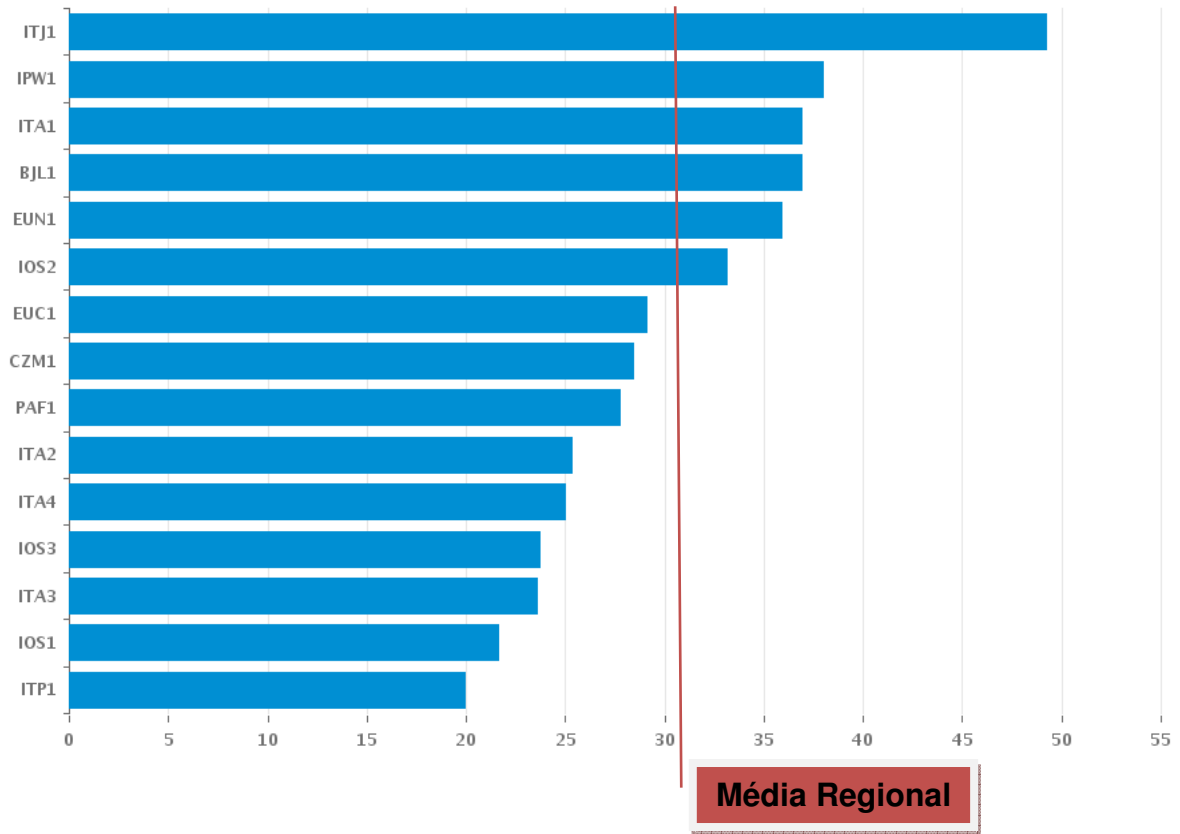


Nas varas, o percentual de conciliação oscilou entre 17% registrado na vara de Santo Amaro (SMA1, grupo II) e 60% em Santo Antonio de Jesus (SAJ1, grupo III).

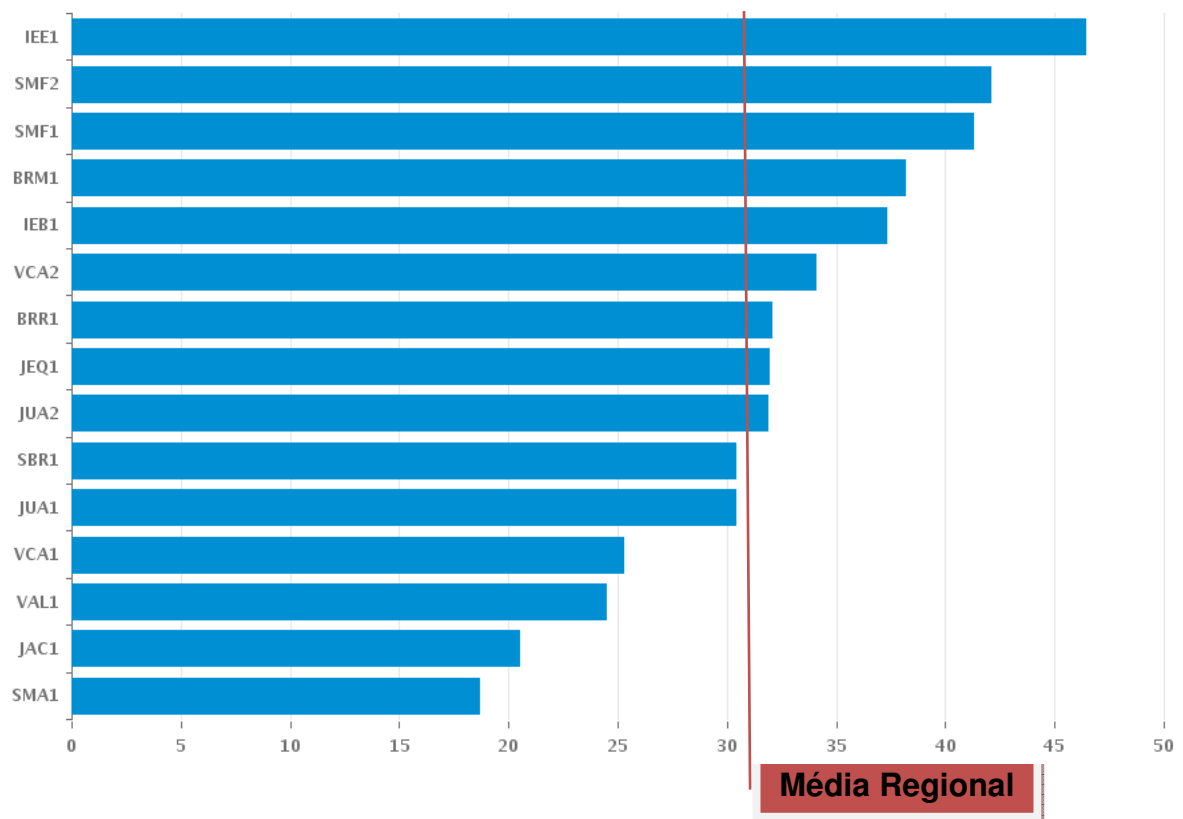
**Figura 4.3.2 Conciliação na Fase de Conhecimento, Varas da Capital (%)**



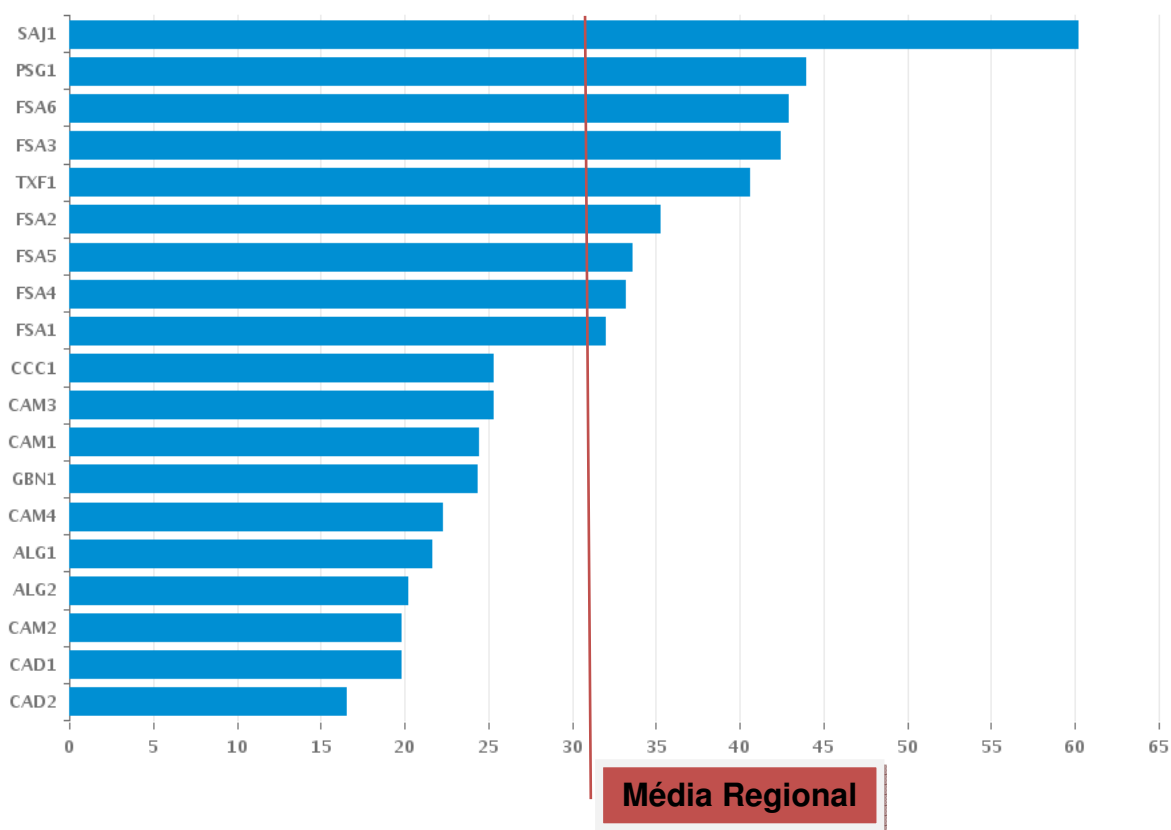
**Figura 4.3.3 Conciliação na Fase de Conhecimento, Grupo Interior I (%)**



**Figura 4.3.4 Conciliação na Fase de Conhecimento, Grupo Interior II (%)**



**Figura 4.3.5 Conciliação na Fase de Conhecimento, Grupo Interior III (%)**



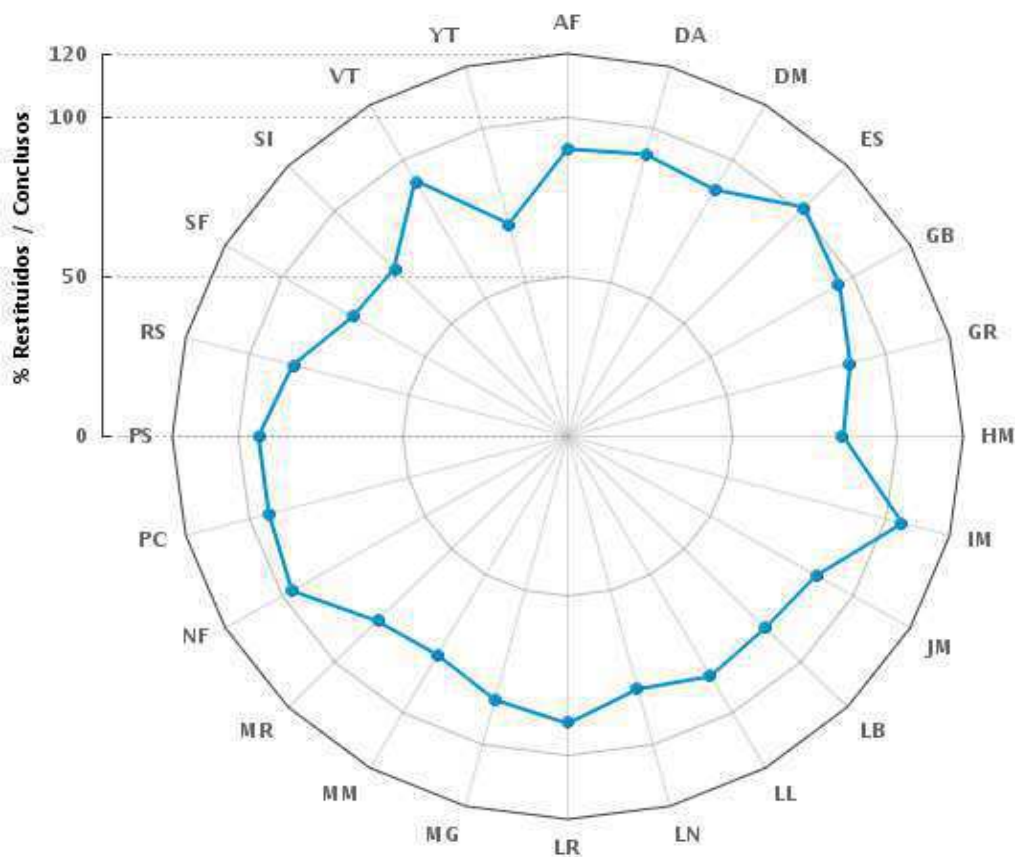
*Santo Antonio de Jesus (SAJ1, grupo III) obteve maior percentual de conciliação na 5ª Região.*

#### 4.4 RESTITUIÇÕES

Foram recebidos para relatar 63.147 Ações Originárias e Recursos e 10.157 Recursos Internos perfazendo um total **73.304** processos e foram restituídos **65.413** processos, sendo 43.547 com visto, 1.188 com decisão monocrática e 14.301 por outras restituições, representando 89% dos conclusos.

O total de processos restituídos em relação aos conclusos para relatar por magistrado é mostrado na figura 4.4.1<sup>1</sup>, de onde se percebe uma variação entre 69% e 105%.

**Figura 4.4.1 Relação entre Restituídos e conclusos por Relator (%)**



Obs: A legenda contendo nomes dos relatores encontra-se no anexo, **Quadro 12.2**.

<sup>1</sup> Gráfico Polar: é um gráfico de eixo circular e, neste caso, o eixo de 100% corresponde ao 2º aro a partir do centro.

#### **4.5 ÍNDICE DE PRODUTIVIDADE DOS MAGISTRADOS**

O índice de produtividade dos magistrados, que representa o total de processos baixados por magistrado foi de 990 no 1º grau e 1.069 no 2º grau.

#### **4.6 ÍNDICE DE PRODUTIVIDADE DOS SERVIDORES**

O índice de produtividade dos servidores, processos baixados por servidor, foi de 149 no 1º grau e 91 no 2º grau.

#### **4.7 ÍNDICE DE ATENDIMENTO À DEMANDA**

O índice de atendimento à demanda, que representa o total de processos baixados por caso novo foi de 110% no 1º grau e 60% no 2º grau.

# VARAS

# TRT

15%

maior que  
2015



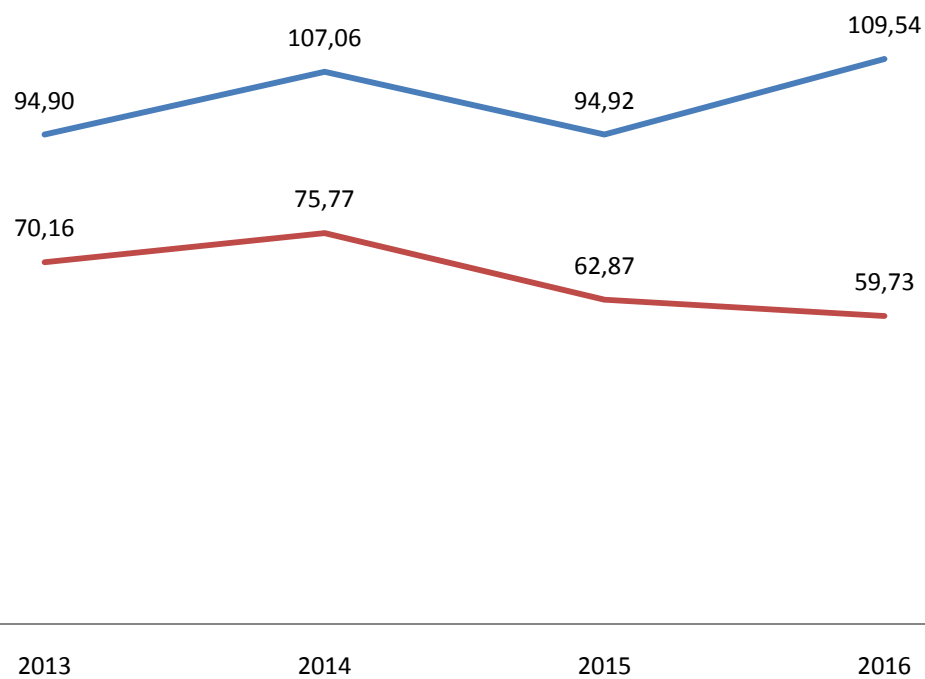
5%

maior que  
2015





**Figura 4.7.1 Índice de Atendimento à Demanda, 2013 – 2016.**




# 5 PRODUTIVIDADE NA FASE DE EXECUÇÃO

Foram Iniciadas 45.455 execuções e encerradas 41.562 no ano de 2016.

## 5.1 TOTAL A EXECUTAR

O total de execuções iniciadas adicionadas ao estoque completou **214.346** processos a serem executados na 5ª Região, 5% a mais do que em 2015.

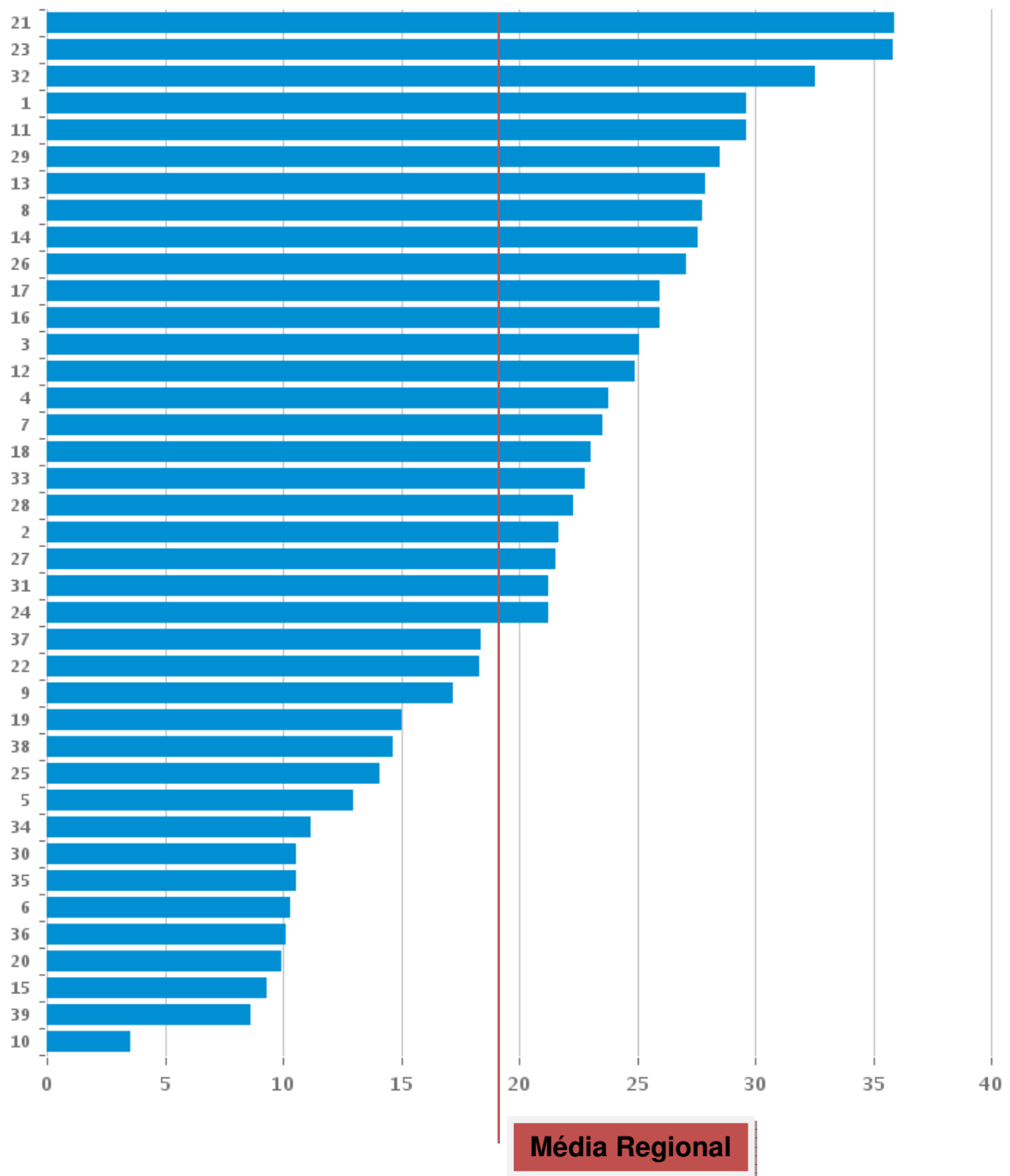
Considerando o total de magistrados titulares e substitutos nas varas, o total de processos a executar por magistrado foi de **1.165** processos, 4% a mais do que em 2015.



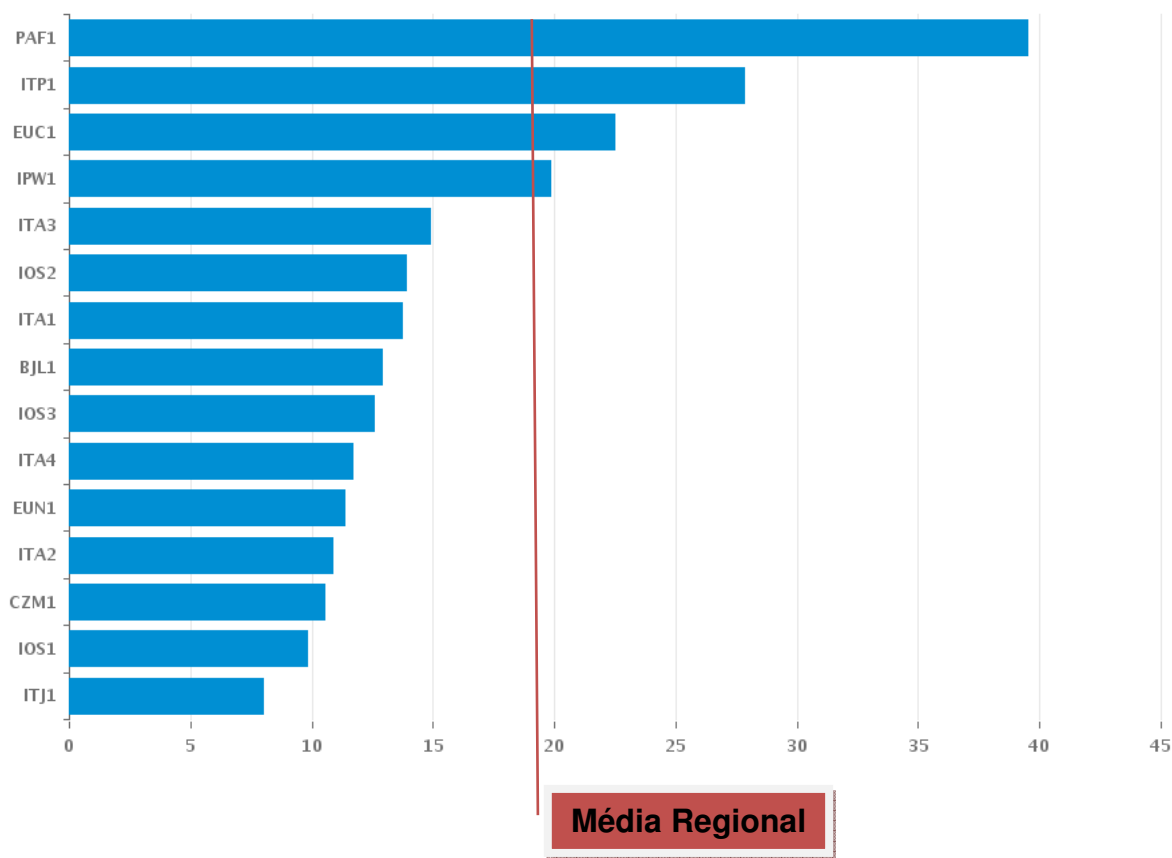
## 5.2 EXECUÇÕES ENCERRADAS EM RELAÇÃO AO TOTAL A EXECUTAR

Foram encerradas 41.562 execuções, 19,4% do total de processos a executar. Nas varas do trabalho, este percentual ficou entre 3,5% na 10ª vara de Salvador e 43% na 2ª vara de Candeias (CAD2, grupo III).

**Figura 5.2.1 Execuções Encerradas em Relação ao Total a Executar nas Varas de Salvador (%)**

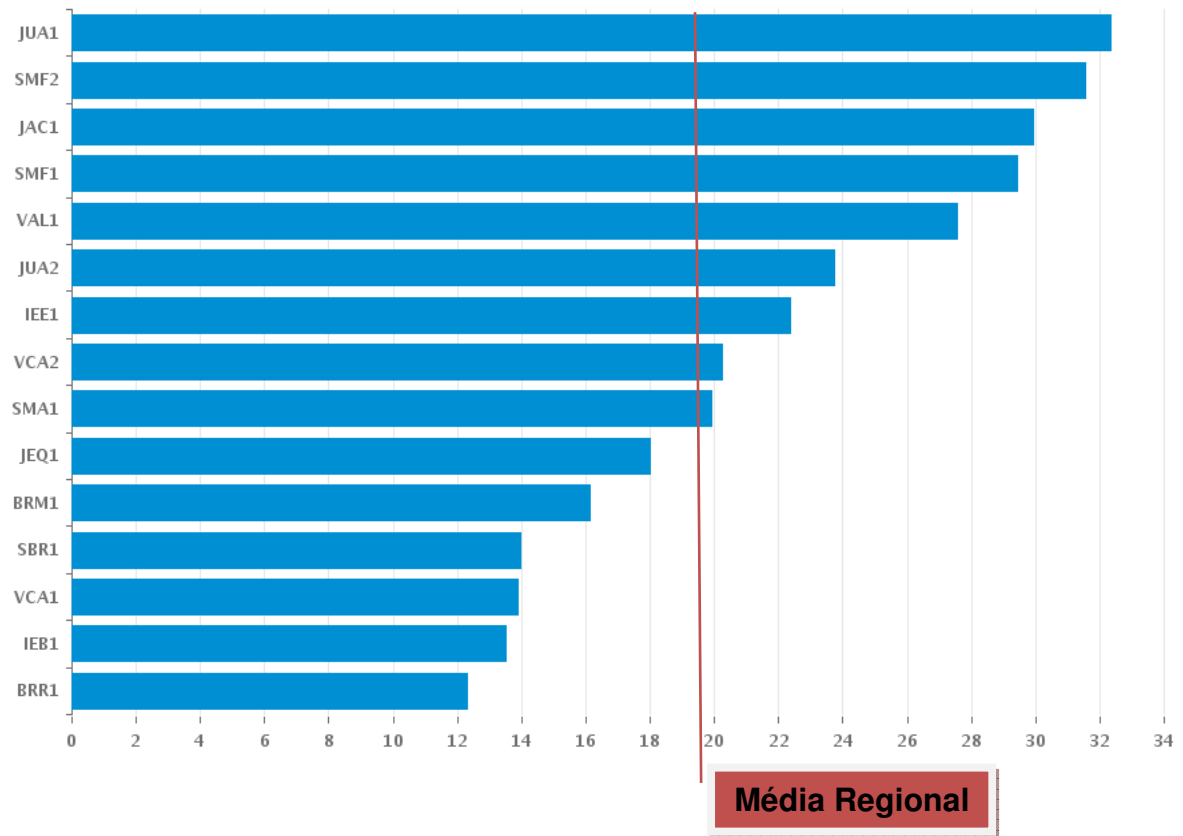


**Figura 5.2.2 Execuções Encerradas em Relação ao Total a Executar nas Varas do Grupo Interior I (%)**

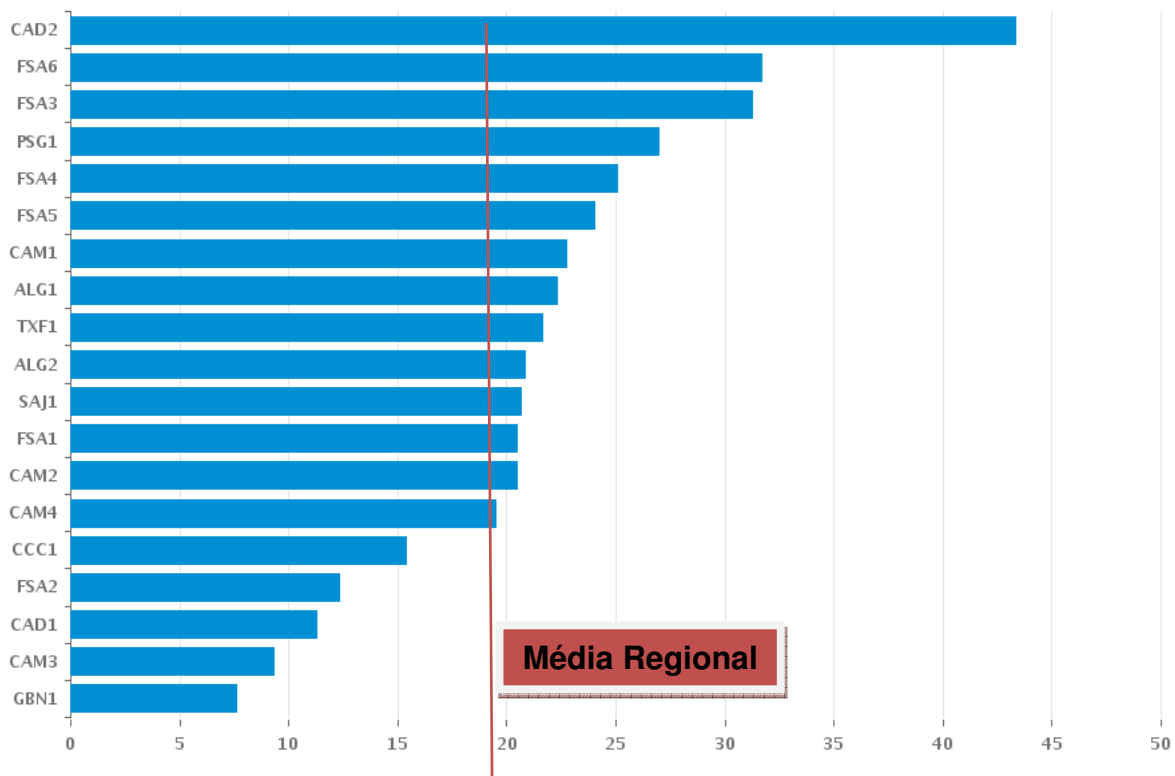


*2ª vara de Candeias (CAD2, grupo III) obteve maior percentual de execuções encerradas em relação ao total a executar.*

**Figura 5.2.3 Execuções Encerradas em Relação ao Total a Executar nas Varas do Grupo Interior II (%)**



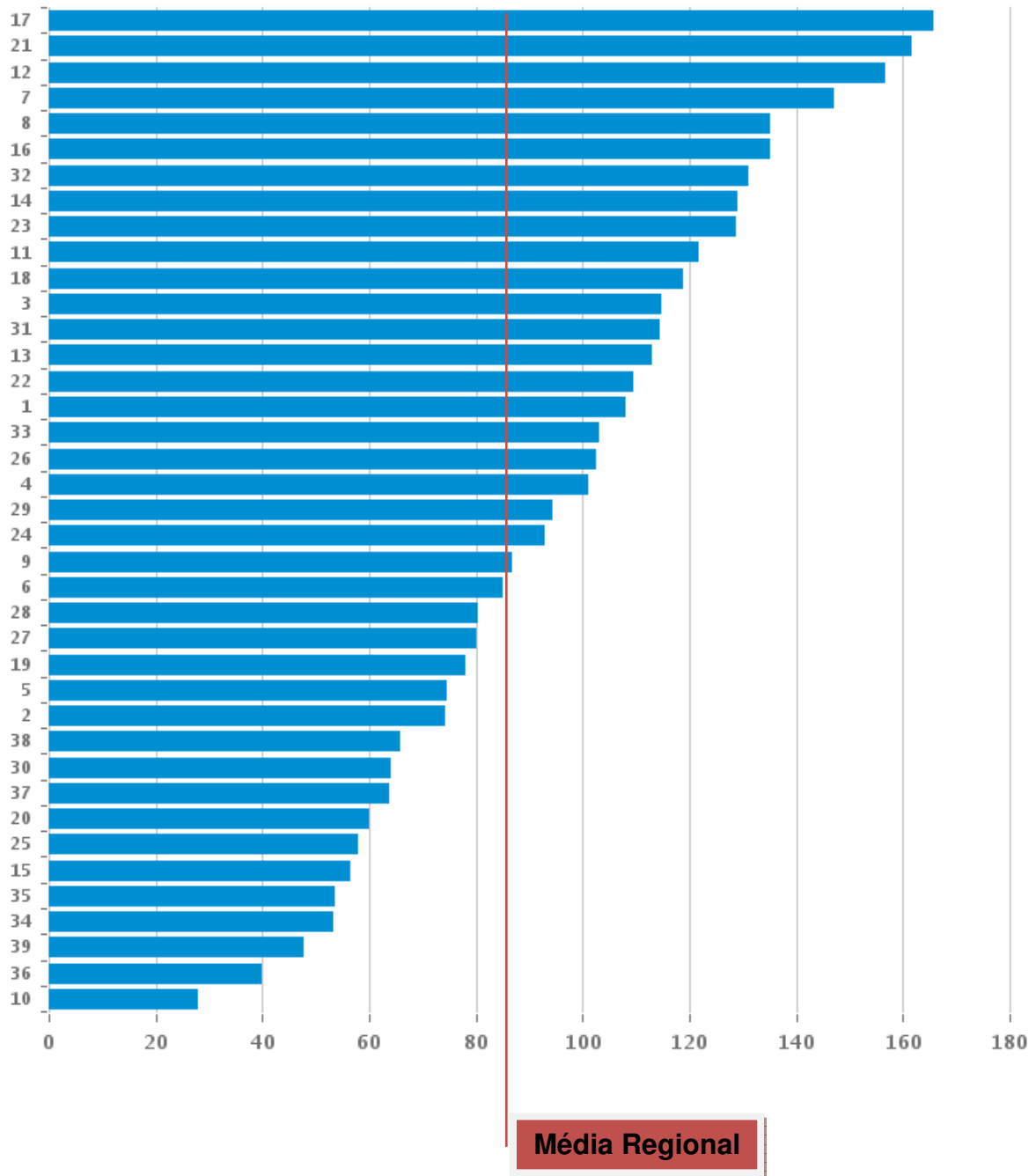
**Figura 5.2.4 Execuções Encerradas em Relação ao Total a Executar nas Varas do Grupo Interior III (%)**



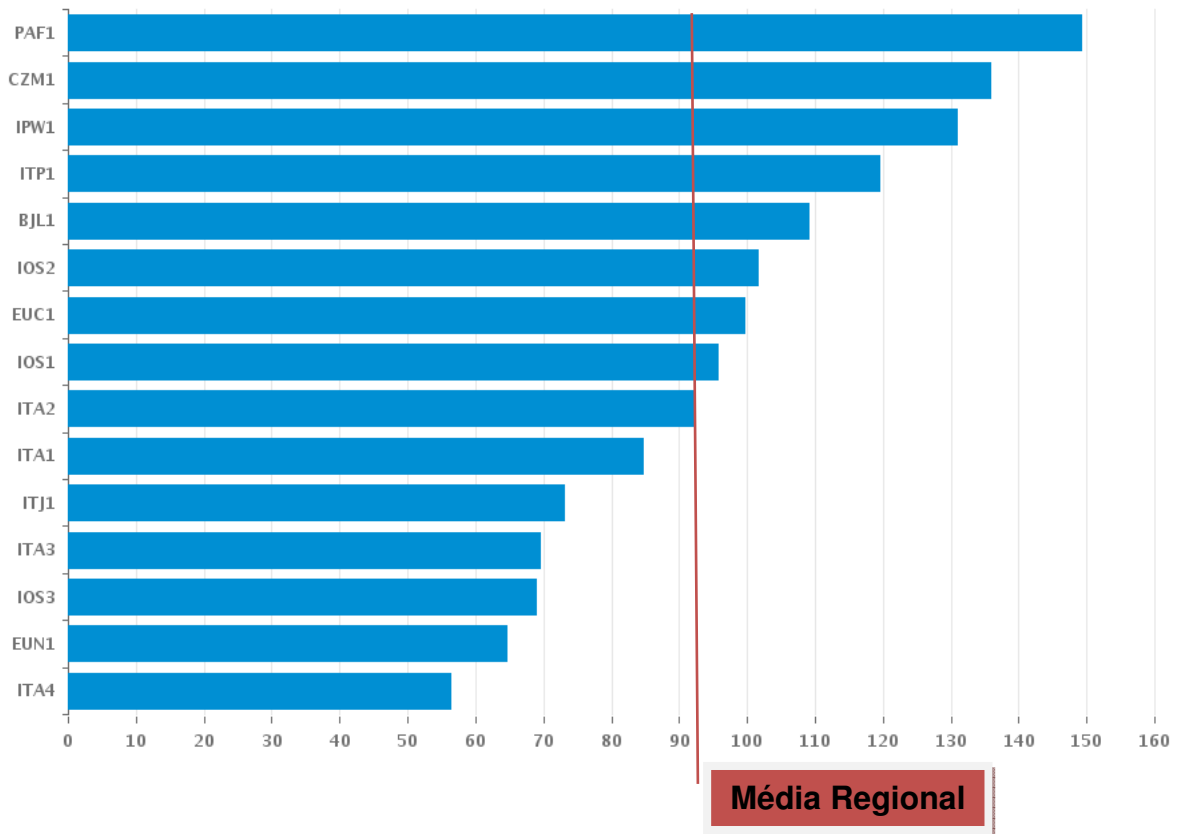
### 5.3 EXECUÇÕES ENCERRADAS EM RELAÇÃO ÀS INICIADAS

Em relação às execuções iniciadas, foram encerradas 91,2%. Nas varas, este indicador ficou entre 28% na 10ª vara de Salvador e 166% na 17ª vara da Salvador.

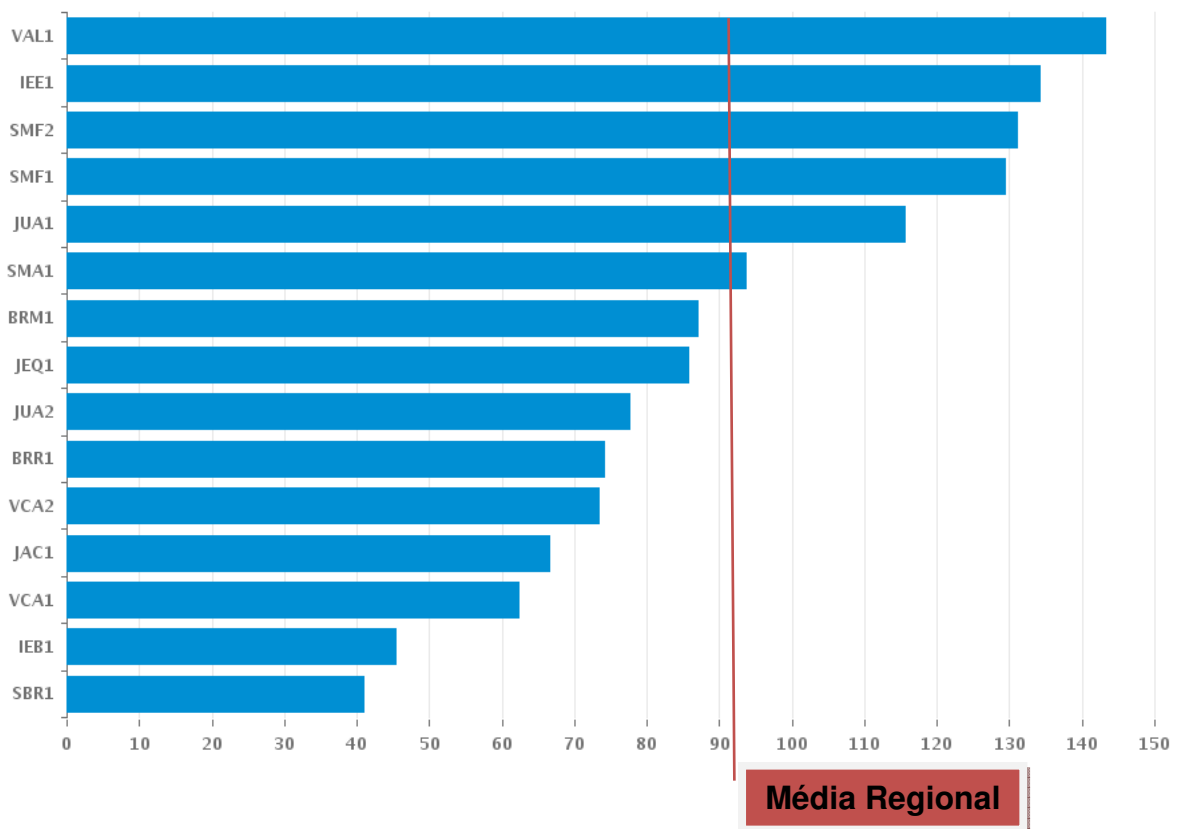
**Figura 5.3.1 Execuções Encerradas em Relação às Iniciadas nas Varas da Capital (%)**



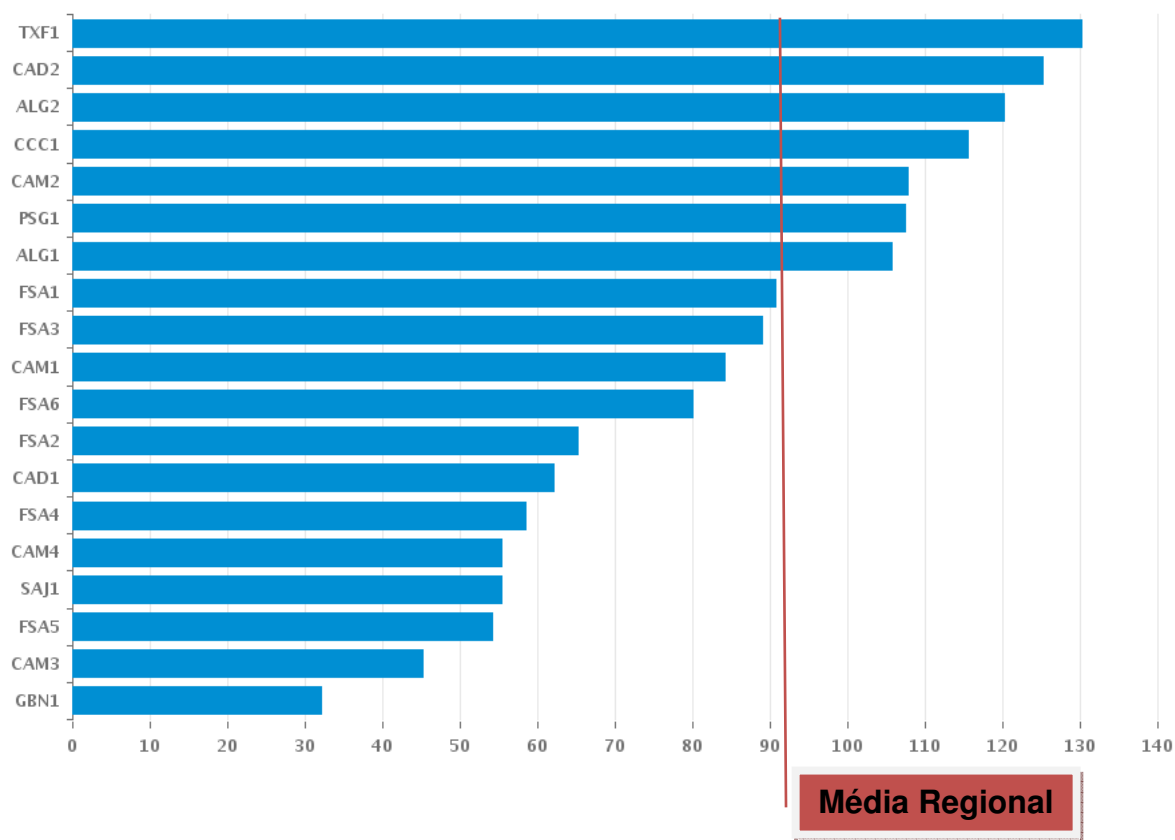
**Figura 5.3.2 Execuções Encerradas em Relação às Iniciadas nas Varas do Grupo Interior I (%)**



**Figura 5.3.4 Execuções Encerradas em Relação às Iniciadas nas Varas do Grupo Interior II (%)**



**Figura 5.3.3 Execuções Encerradas em Relação às Iniciadas nas Varas do Grupo Interior III (%)**



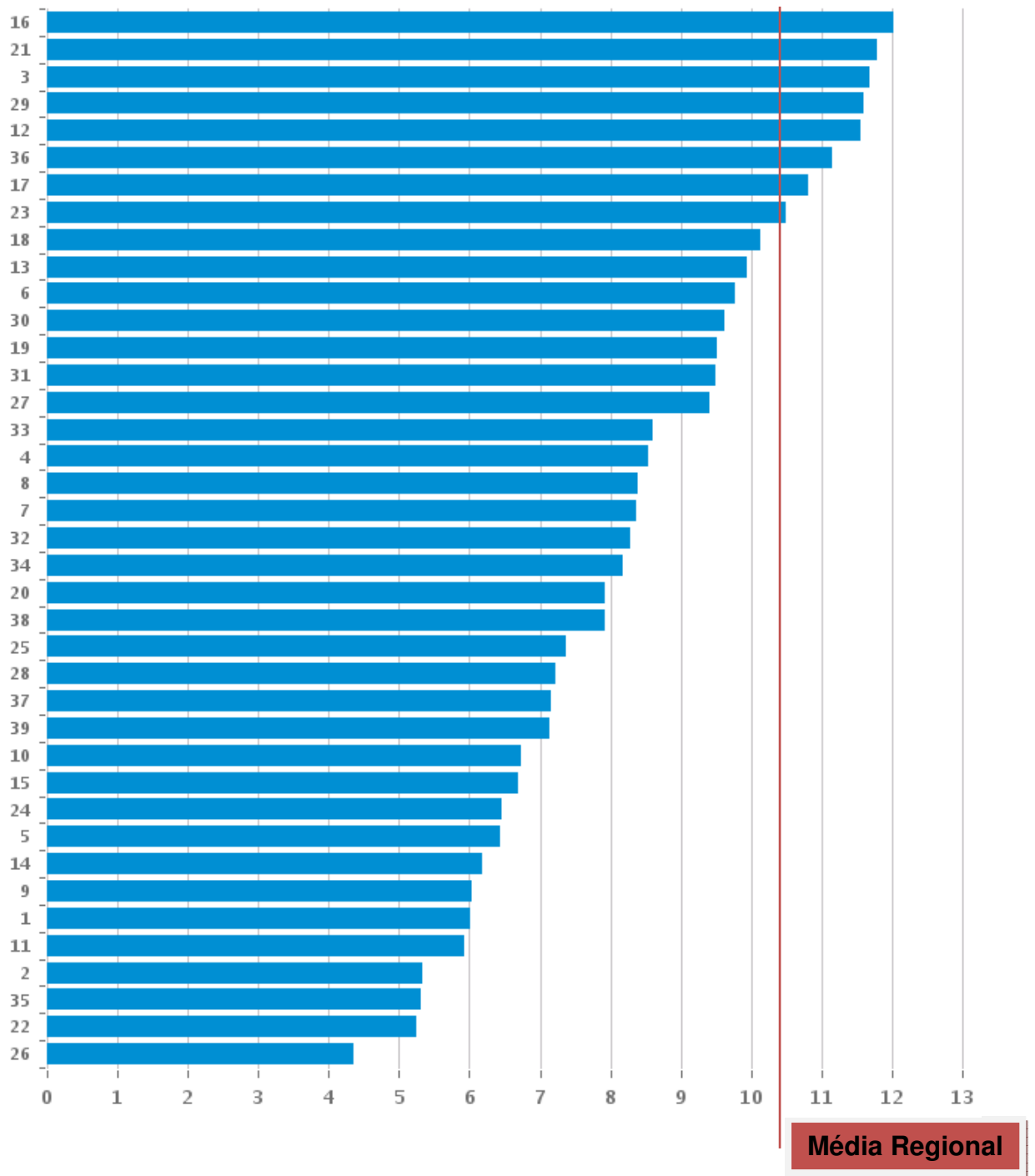
*Maior percentual de execuções encerradas em relação às iniciadas foi na 17ª vara de Salvador.*



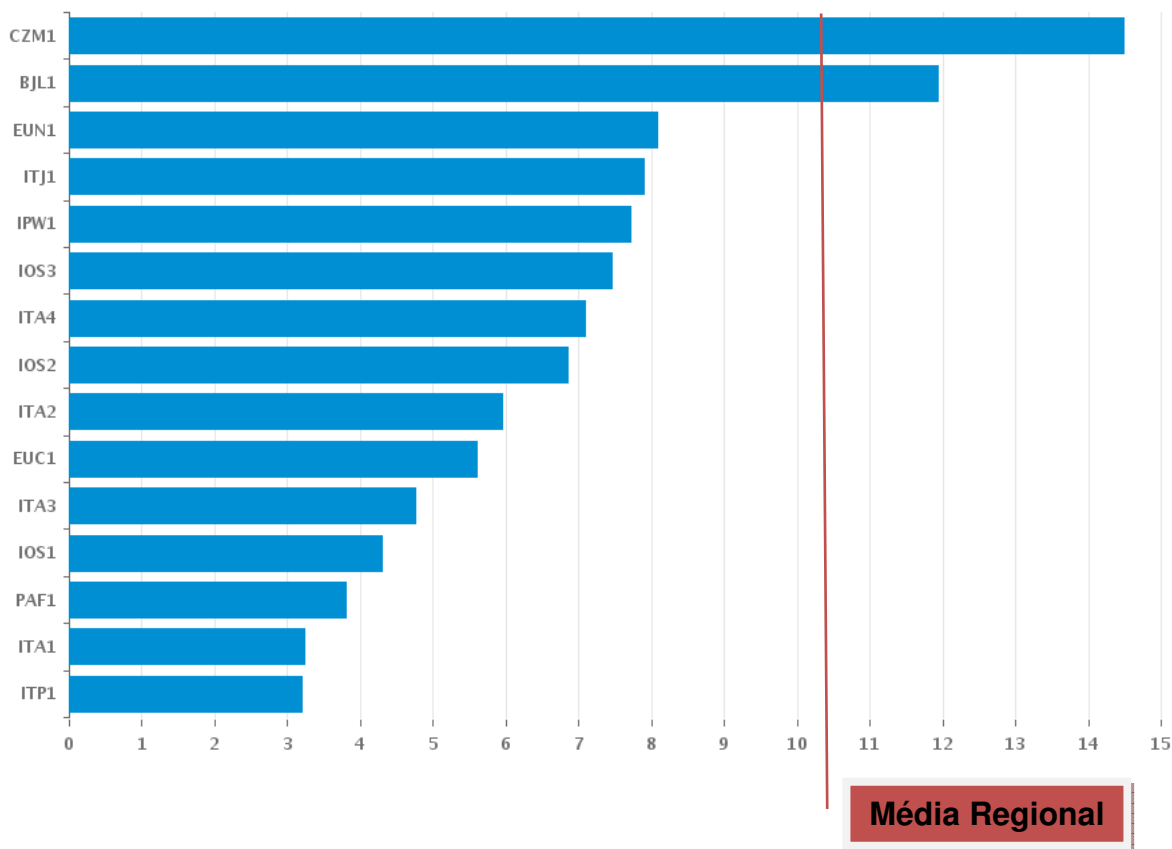
### 5.4 CONCILIAÇÕES

Na fase de execução, foram homologados **4.706** acordos, **10,3%** em relação ao quantitativo de execuções iniciadas no ano, sendo 604 (13%) dos acordos realizados em processos eletrônicos.

**Figura 5.4.1 Conciliações na Fase de Execução nas Varas da Capital (%)**

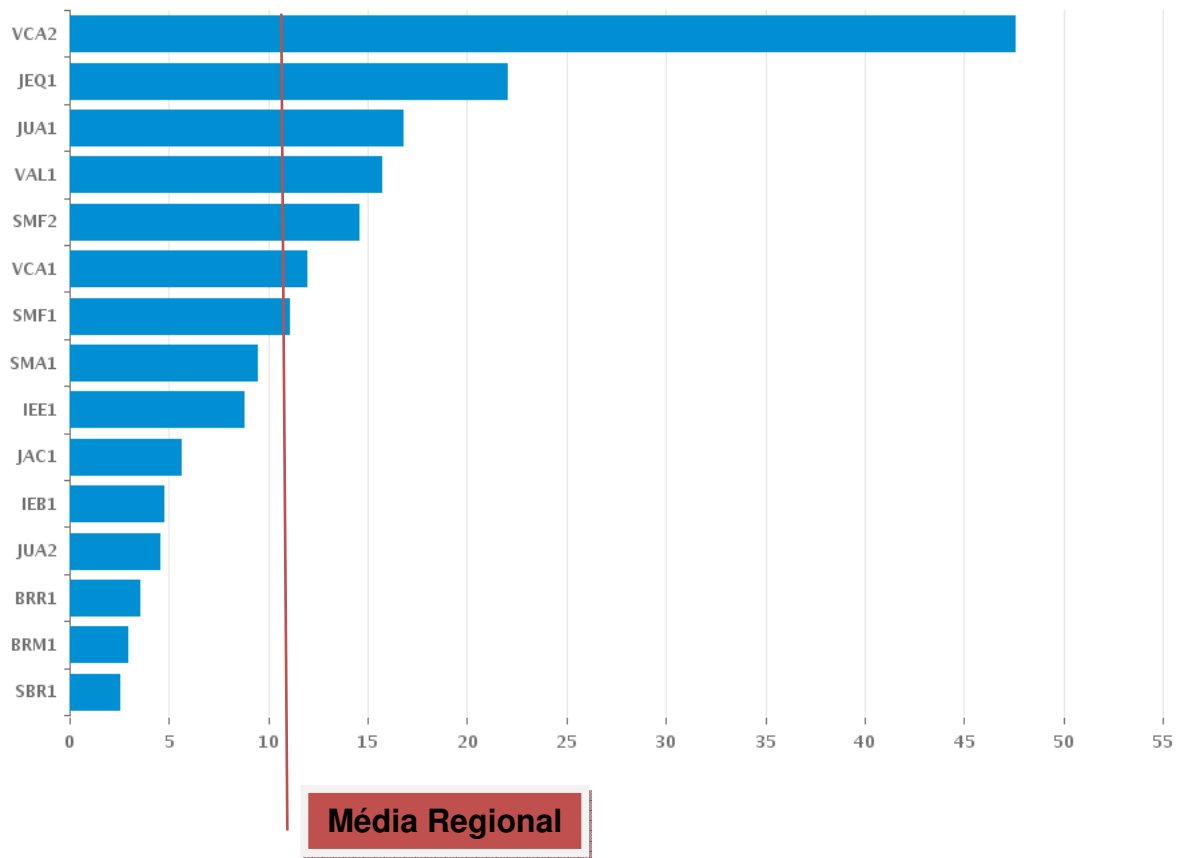


**Figura 5.4.2 Conciliações na Fase de Execução no Grupo Interior I (%)**

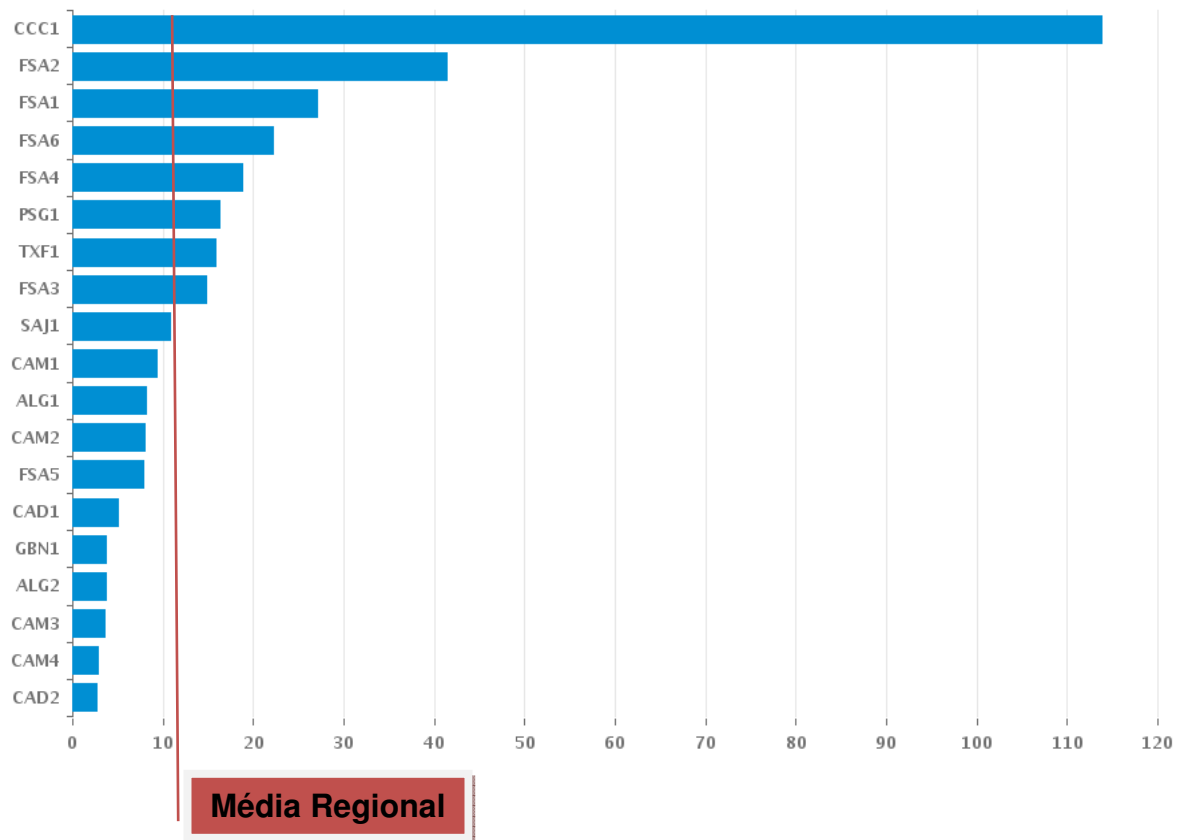


*Conceição do Coité (CCC1, grupo III) conciliou mais de 100% considerando as execuções iniciadas no ano.*

**Figura 5.4.3 Conciliações na Fase de Execução no Grupo Interior II (%)**



**Figura 5.4.4 Conciliações na Fase de Execução no Grupo Interior III (%)**



# 6 RESÍDUOS

Ao final do ano restaram 103.435 processos pendentes de julgamento na fase de conhecimento e 165.359 na fase de execução, totalizando um resíduo de **268.794** processos na primeira instância e **30.612** pendentes de julgamento na segunda instância.

## CONHECIMENTO

12%

maior que  
2015



## EXECUÇÃO

2%


menor que  
2015



## TRT

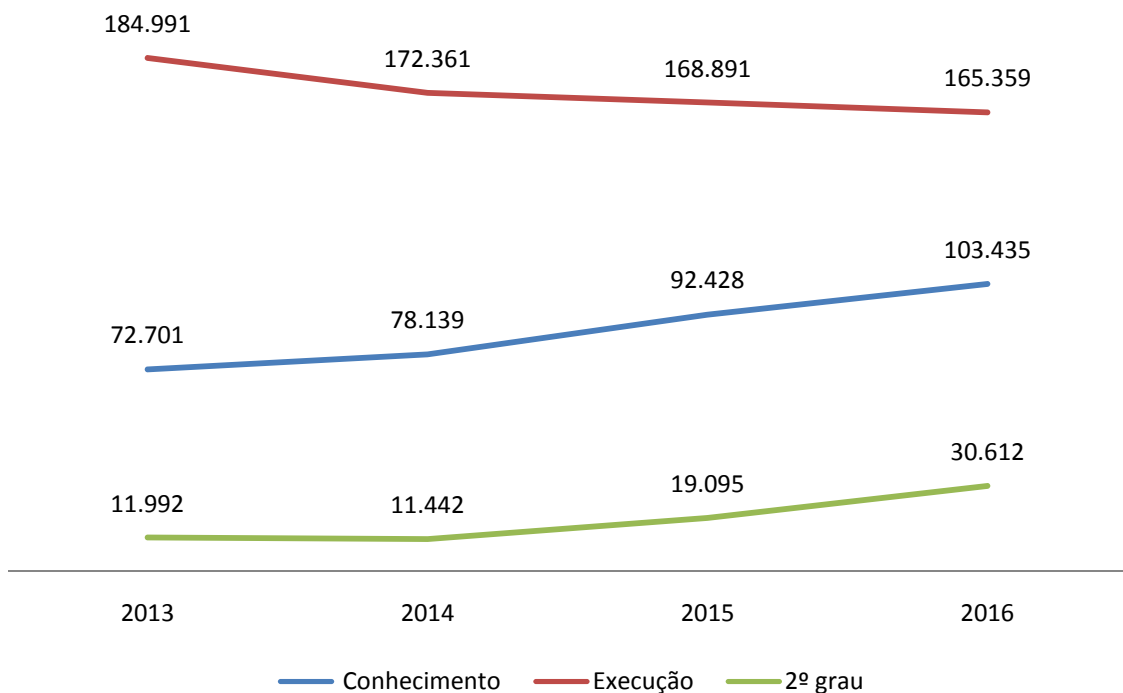
60%

maior que  
2015



O saldo de processos cresceu com mais intensidade nos dois últimos anos, principalmente na fase de conhecimento e no segundo grau. Na fase de execução, os resíduos tem sido reduzidos nos últimos quatro anos, refletindo resultado de ações tais como: uso de ferramenta de gestão de informação (BI – TRT5); implantação do TRT *Mobile*; migração dos processos físicos em liquidação/execução pela CLE – Pje; melhoria na integração e comunicação entre os gestores das varas do trabalho.

**Figura 6.1 Resíduo, 2013 – 2016**

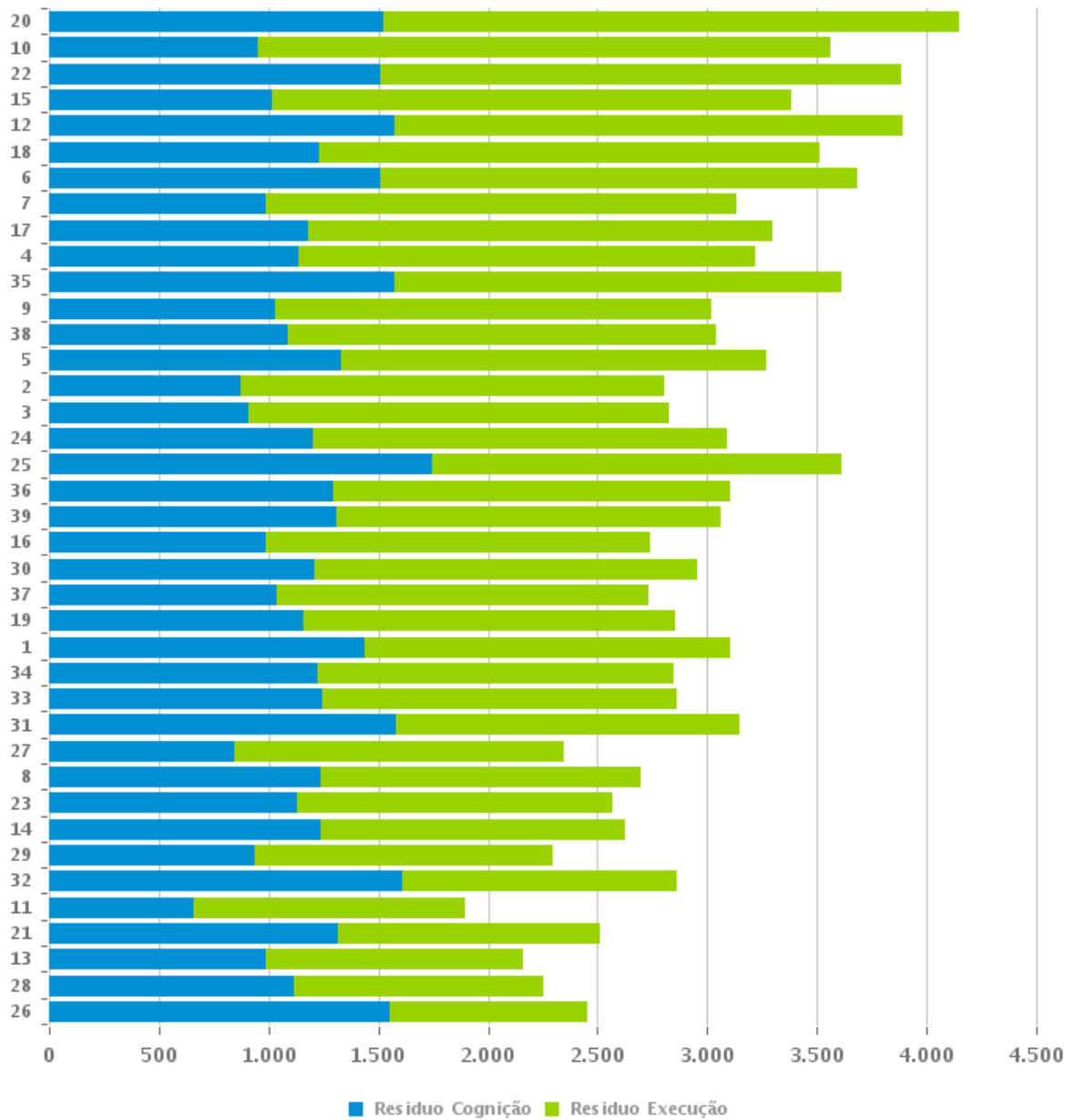


Ainda na segunda instância, o saldo de processos para relatar em 2016 foi de 16.979 processos, destes, 75,9% estavam no prazo, 15,7% suspensos ou sobrestados e 8,5% fora do prazo.

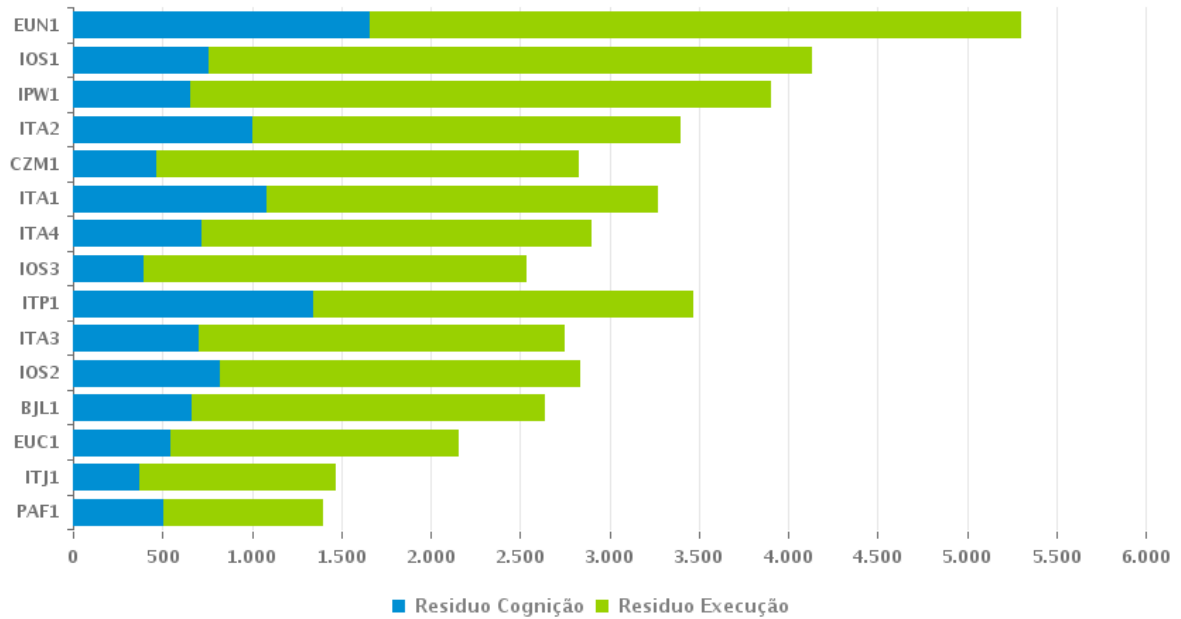
*16.979 processos pendentes  
com o relator*

Nas varas, em geral, o saldo de processos pendentes foi maior na fase de execução. O resíduo total ficou entre pouco mais de 1.400 processos na vara de Paulo Afonso (PAF1, grupo I) e mais de 6.300 processos no saldo de pendentes em Teixeira de Freitas (TXF1, grupo III) em 2016.

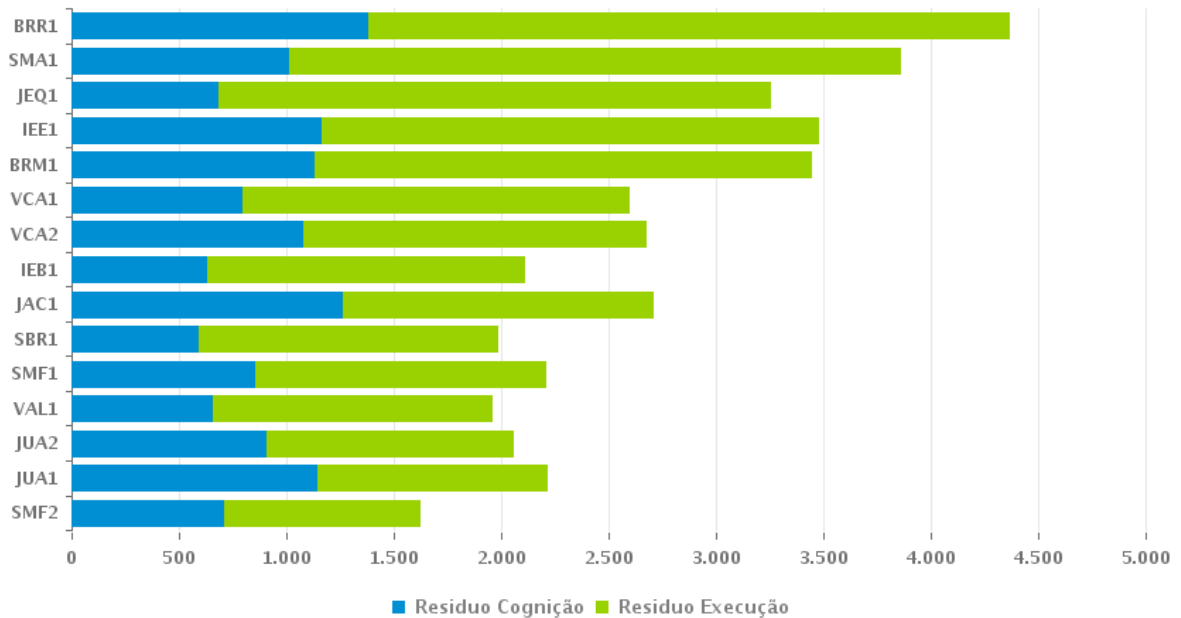
**Figura 6.2 Resíduo nas Varas da Capital**



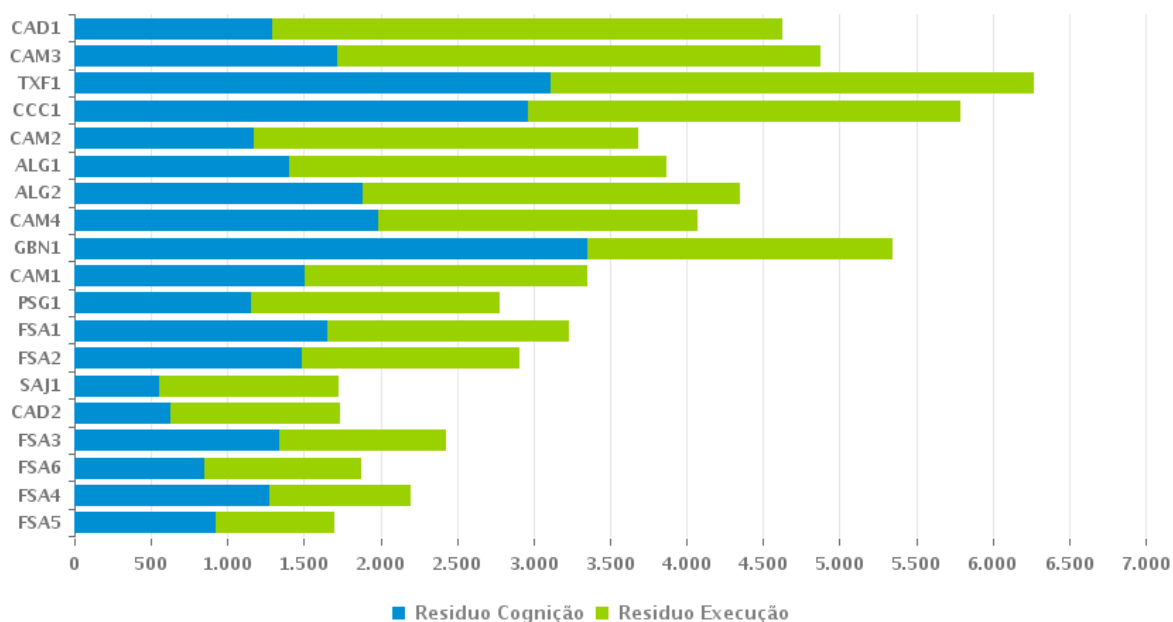
**Figura 6.3 Resíduo nas Varas do Grupo Interior I**



**Figura 6.4 Resíduo nas Varas do Grupo Interior II**



**Figura 6.5 Resíduo nas Varas do Grupo Interior III**



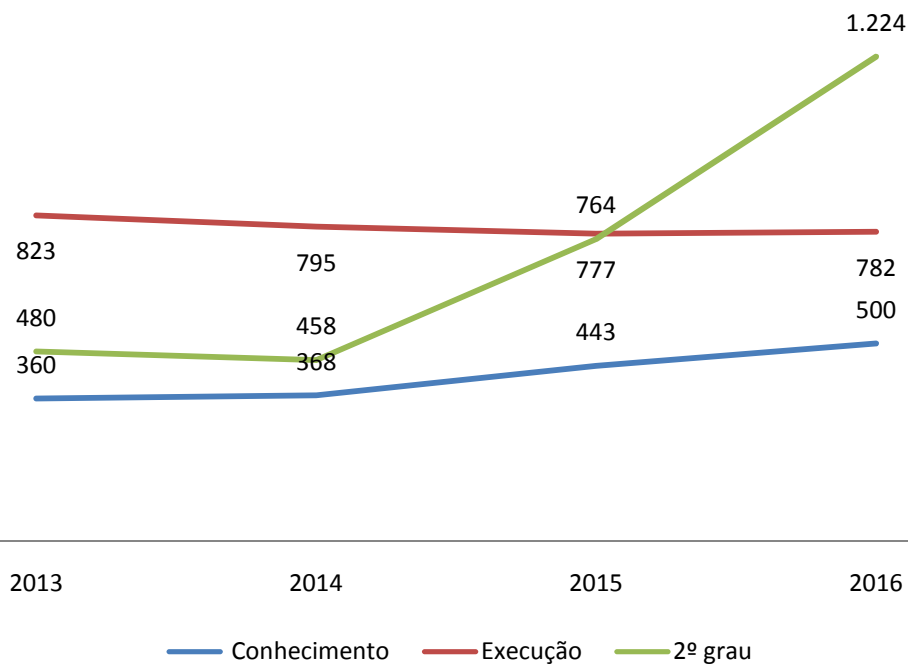
*Maior resíduo total foi na vara de Teixeira de Freitas (TXF1, grupo III)*



## 6.1 RESÍDUO POR MAGISTRADO

Ao analisar o resíduo médio por magistrado, verifica-se crescimento mais atenuado na fase de conhecimento, enquanto na segunda instância, houve expressivo aumento nos dois últimos anos, mostrando que na segunda instância, o número de magistrados não cresceu na mesma proporção que o residual de processos, elevando expressivamente o indicador. Na fase de execução o quantitativo de processos pendentes por magistrado decresceu pela terceira vez consecutiva, como exibido na figura 6.1.1.

Figura 6.1.1 Resíduo por Magistrado, 2013 - 2016



# 7 DECISÕES

Em 2016 foram prolatadas **116.935** decisões na primeira instância, com 91,3% destas em processos eletrônicos e **47.086** decisões na segunda instância, com 51,6% em processos eletrônicos. No primeiro grau, 75% das decisões foram com resolução de mérito, enquanto no segundo foram 93,8%.

## VARAS TRT

11%

maior que  
2015

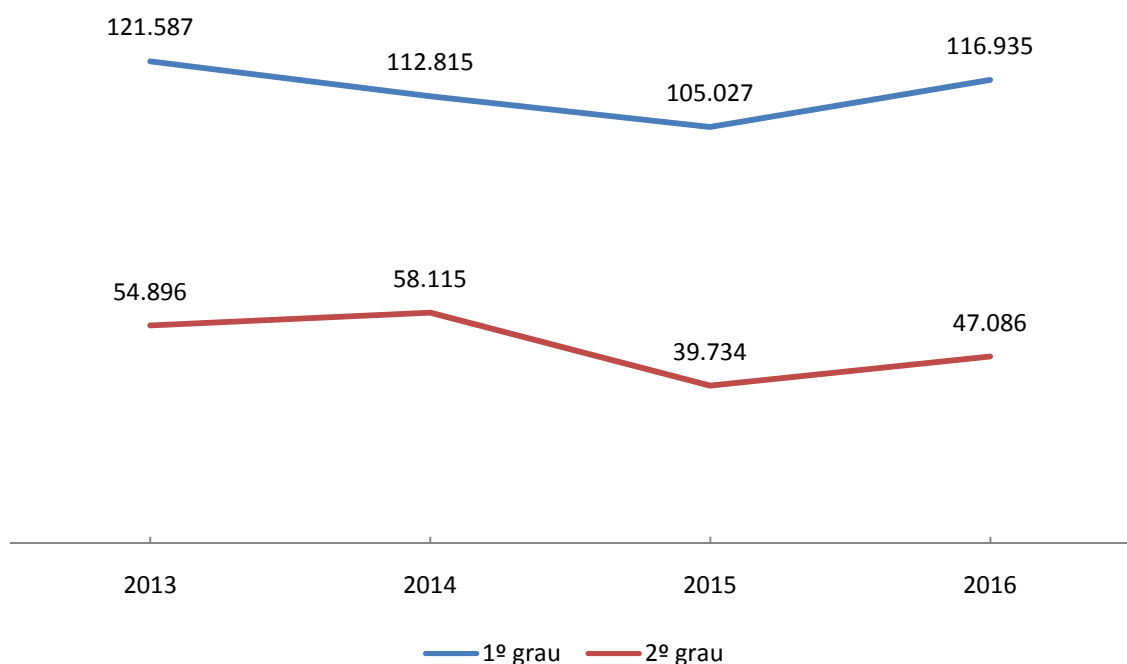


19%

maior que  
2015

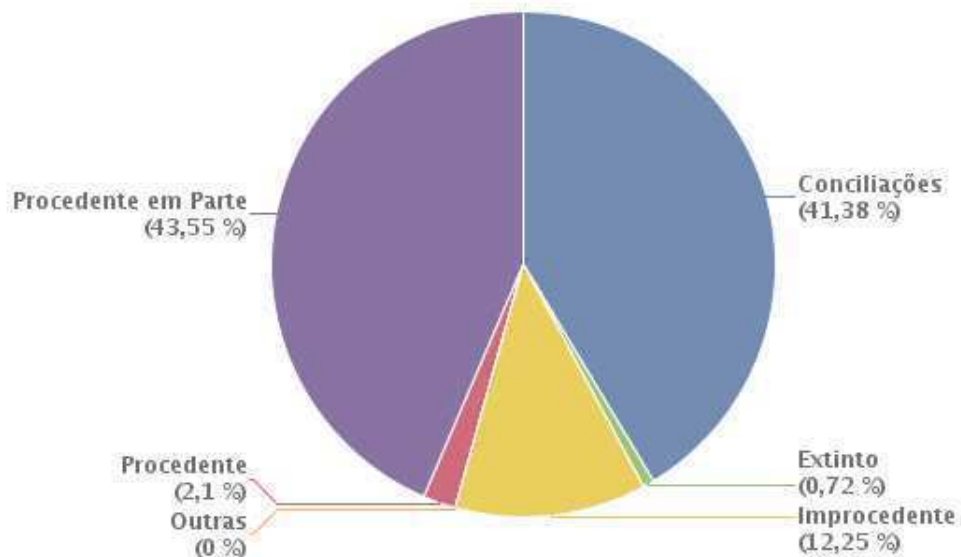


Figura 7.1 Decisões Proferidas, 2013 - 2016



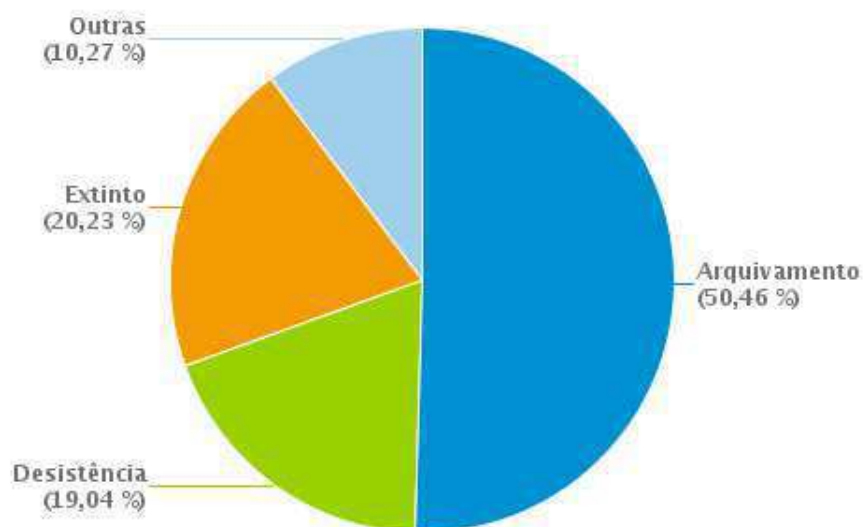
Na primeira instância, dentre as decisões com exame de mérito, 45,55% foram Procedentes ou Procedentes em parte, 41,38% Conciliações e 12,25% Improcedentes, conforme mostrado na figura 7.2.

**Figura 7.2 Decisões com Exame de Mérito no 1º Grau**



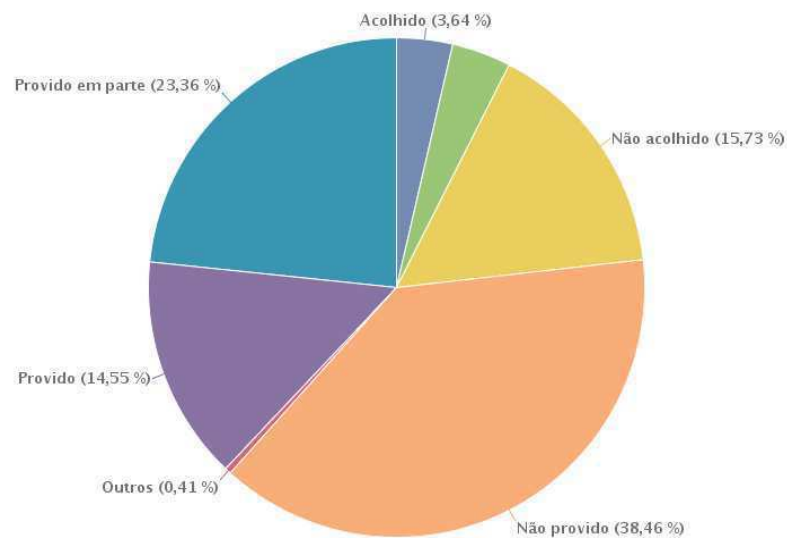
Das decisões sem exame de mérito, 50,46% são decorrentes de arquivamento, 20,23% de extinção e 19,04% em desistências como exibido na figura 7.3.

**Figura 7.3 Decisões sem Exame de Mérito no 1º Grau**



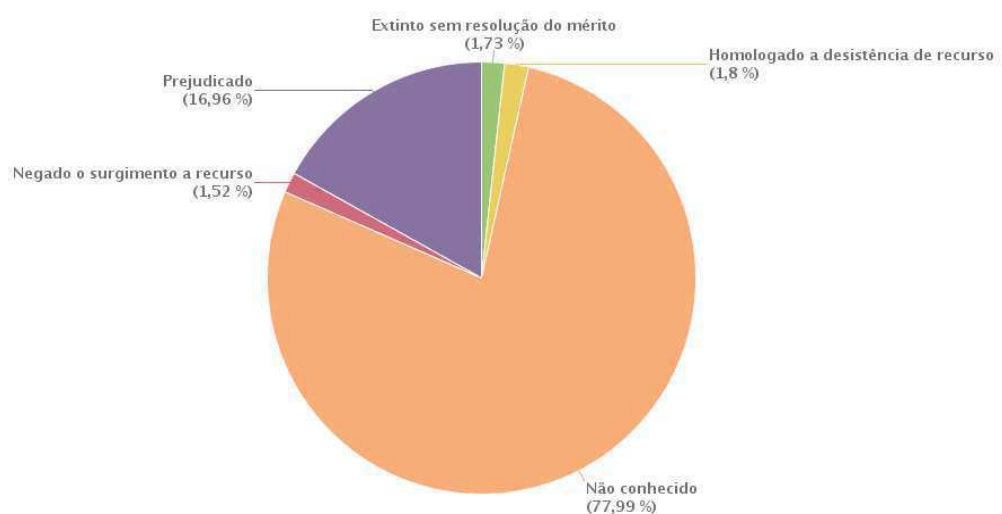
Dentre as decisões com exame de mérito no segundo grau, as mais recorrentes foram: Não provido (38,46%), Provido em Parte (23,36%), Não Acolhido (15,73%) e Provido (14,55%).

**Figura 7.4 Decisões com Exame de Mérito no 2º Grau**



Quando a decisão foi sem exame do mérito, a maior parte destas foi Não conhecido (77,99%) e Prejudicado (16,96%).

**Figura 7.5 Decisões sem Exame de Mérito no 2º Grau**



# 8 ARRECADAÇÕES E PAGAMENTOS

## 8.1 ARRECADAÇÕES

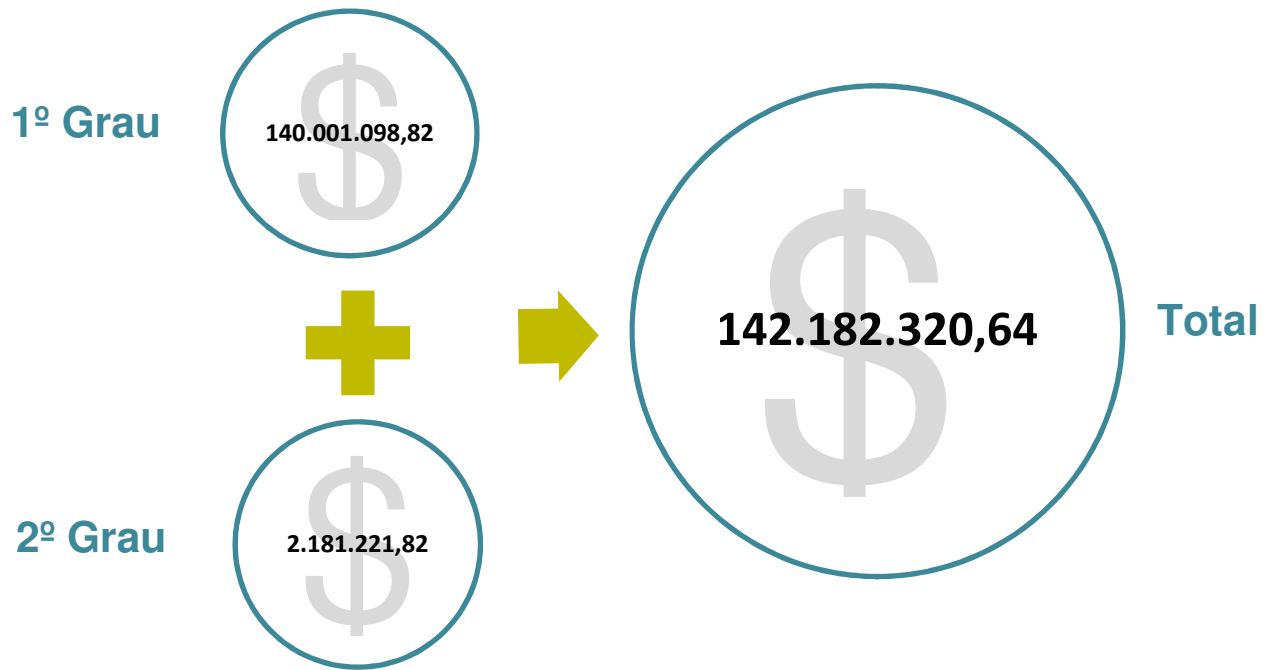
A arrecadação proveniente de decisões na 5ª região totalizou **R\$ 140.001.098,82 na primeira instância** com média de R\$ 1.428.582,64 por Vara/Foro e mediana igual a R\$ 1.217.948,46.

**Na segunda instância** a arrecadação foi **de R\$ 2.181.221,82**, sendo quase sua totalidade em custas processuais.

No total, o TRT da 5ª Região arrecadou **R\$ 142.182.320,64** entre contribuições previdenciárias, custas processuais, imposto de renda, multas e emolumentos nas duas instâncias. Em comparação a 2015, quando o TRT da 5ª Região arrecadou R\$ 150.081.799,82<sup>2</sup>, verifica-se redução de 5%.

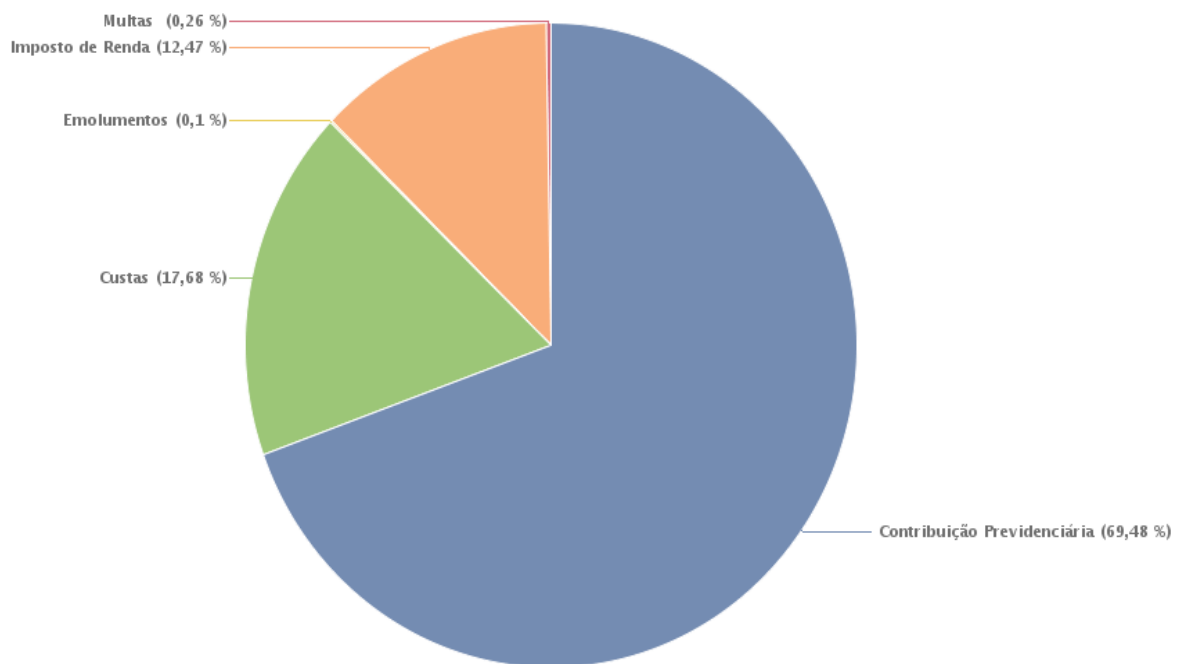
---

<sup>2</sup> Valor corrigido pelo IPCA acumulado no ano de 2016 (6,29%).



O maior volume de arrecadações no primeiro grau corresponde às contribuições previdenciárias, 69,48%, seguido de custas processuais 17,68% e em imposto de renda 12,47% como exibido na Figura 8.1.1.

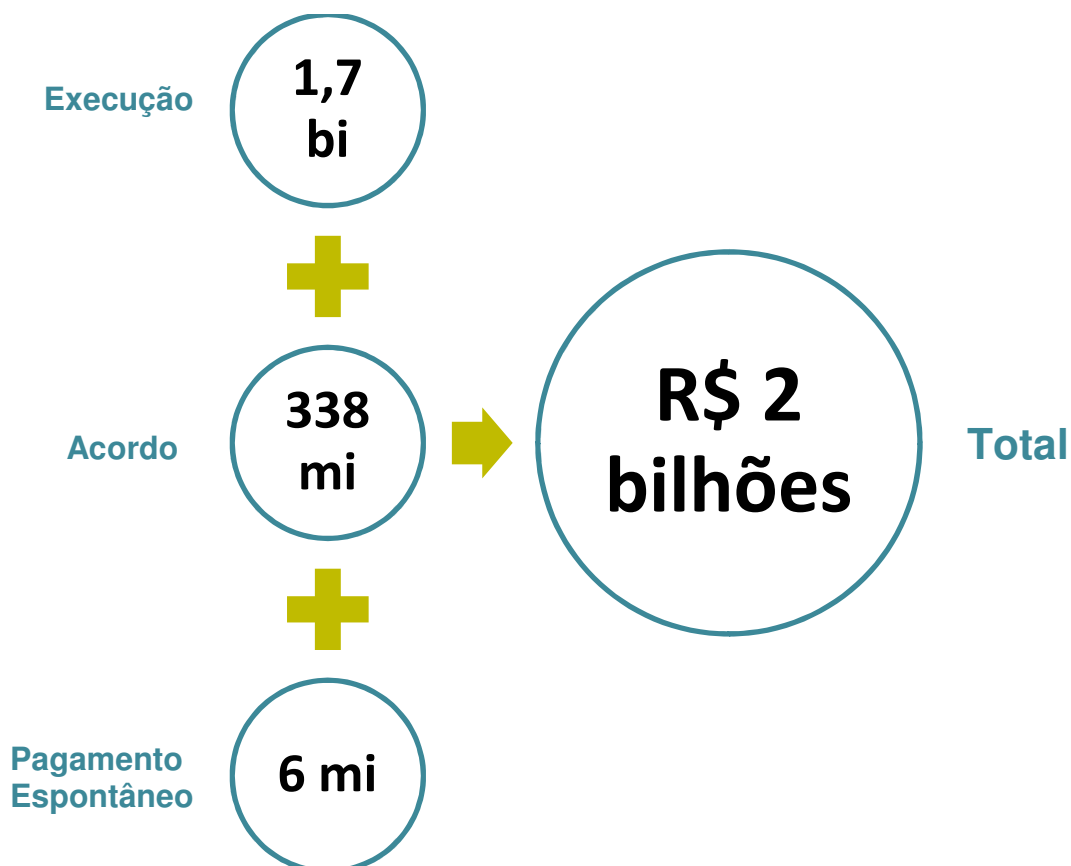
**Figura 8.1.1 Tipos de Arrecadação na 1ª Instância**



## 8.2 PAGAMENTOS

Foram pagos aos reclamantes um total de **R\$ 2.082.186.776,09**, em média, R\$ 23.395.357,03 por vara. Grande parte dos pagamentos, 83,5% é decorrente de execução, 16,2% em acordos e 0,3% em pagamentos espontâneos.

Em comparação a 2015, ano em que foi pago aos reclamantes um total aproximado de R\$ 1,24<sup>3</sup> milhões, houve um acréscimo expressivo (68%), mostrando mais uma vez a eficácia de ações realizadas para diminuir acervo de processos, especialmente na fase de execução.



<sup>3</sup> Valor corrigido pelo IPCA acumulado no ano de 2016 (6,29%).

## 9 ATIVIDADES JUDICIAIS

Na **Presidência** foram recebidos **11** processos e foram prolatadas 5 decisões pelo presidente.

A **Corregedoria** recebeu **105** processos, 149 foram decididos pelo Corregedor, restando 86 processos aguardando decisão.

Foram opostos **11.653 Recursos de Revista** e 12.598 conclusos para decisão. Quanto aos **Recursos Ordinários (TST)**, houve **162** interposições, todos eletrônicos, e 140 conclusos para decisão.

Em 2016, foram recebidos **2.538 Precatórios** e quitados 2.144, restando ao final do ano 11.583 pendentes de quitação, dos quais 5.880 estavam fora do prazo. O valor total em precatórios pendentes foi de **R\$ 734.769.829,31**, sendo 58,9% devidos por Municípios, 24,7% do Estado da Bahia e 16,4% da União.

Foram recebidas **76 Requisições de Pequeno Valor**, expedidas 62 para o CSJT e quitadas 17, restando 191 pendentes de quitação, sendo que destas, 75 estão fora do prazo.



# 10 PRAZOS

Em 2016, o prazo médio até a realização da **primeira audiência** foi de **3 meses e 2 dias** e entre o ajuizamento da ação e a **prolação da sentença** foi de **8 meses**. O **encerramento da execução** ocorreu, em média, em **6 anos, 3 meses e 27 dias** após o ajuizamento da ação, os processos Rito Sumaríssimo levaram 5 anos 4 meses e 5 dias para encerrar a execução.


No segundo grau, a **restituição** pelo relator adveio, em média, **4 meses e 16 dias** após a distribuição do processo. Entre a autuação ou distribuição<sup>4</sup> até o **juízo** foram **4 meses e 10 dias** para as Ações Originárias e **5 meses e 20 dias** para os Recursos. Da autuação ou distribuição até a **baixa** foram **11 meses e 4 dias**.



**VARAS** (até o encerramento da execução)



**TRT** (até a baixa)



<sup>4</sup> No PJe os processos não são autuados, portanto os prazos para o julgamento e baixa são contados a partir da distribuição.

# VARAS TRT


12%

maior que  
2015

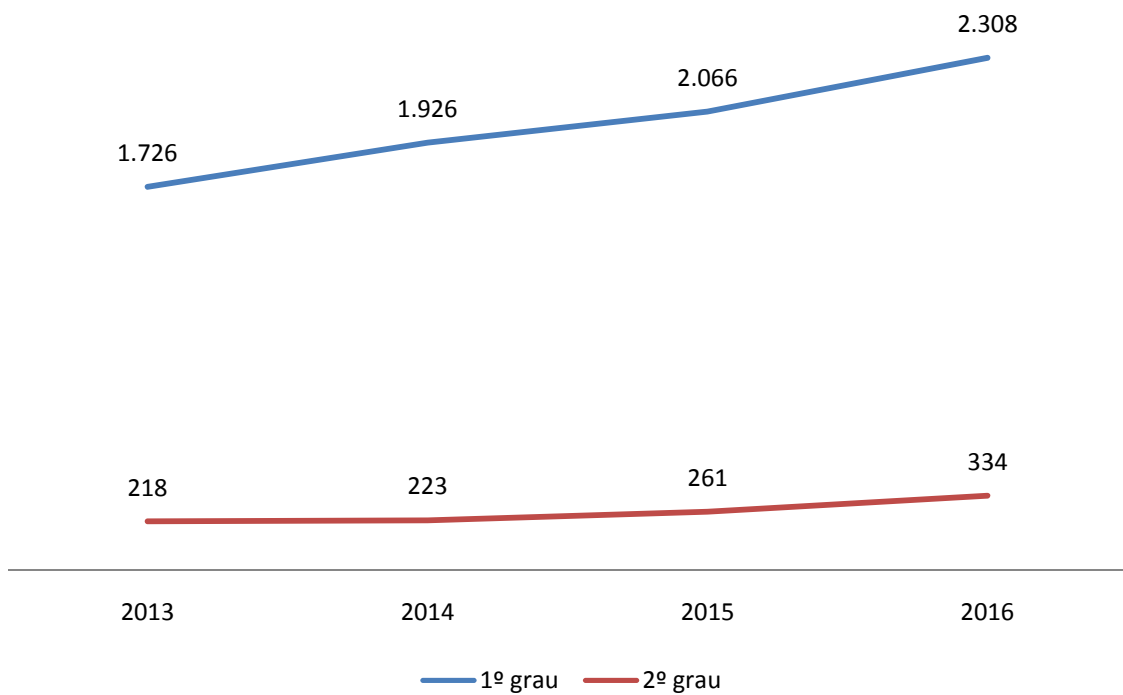


28%

maior que  
2015

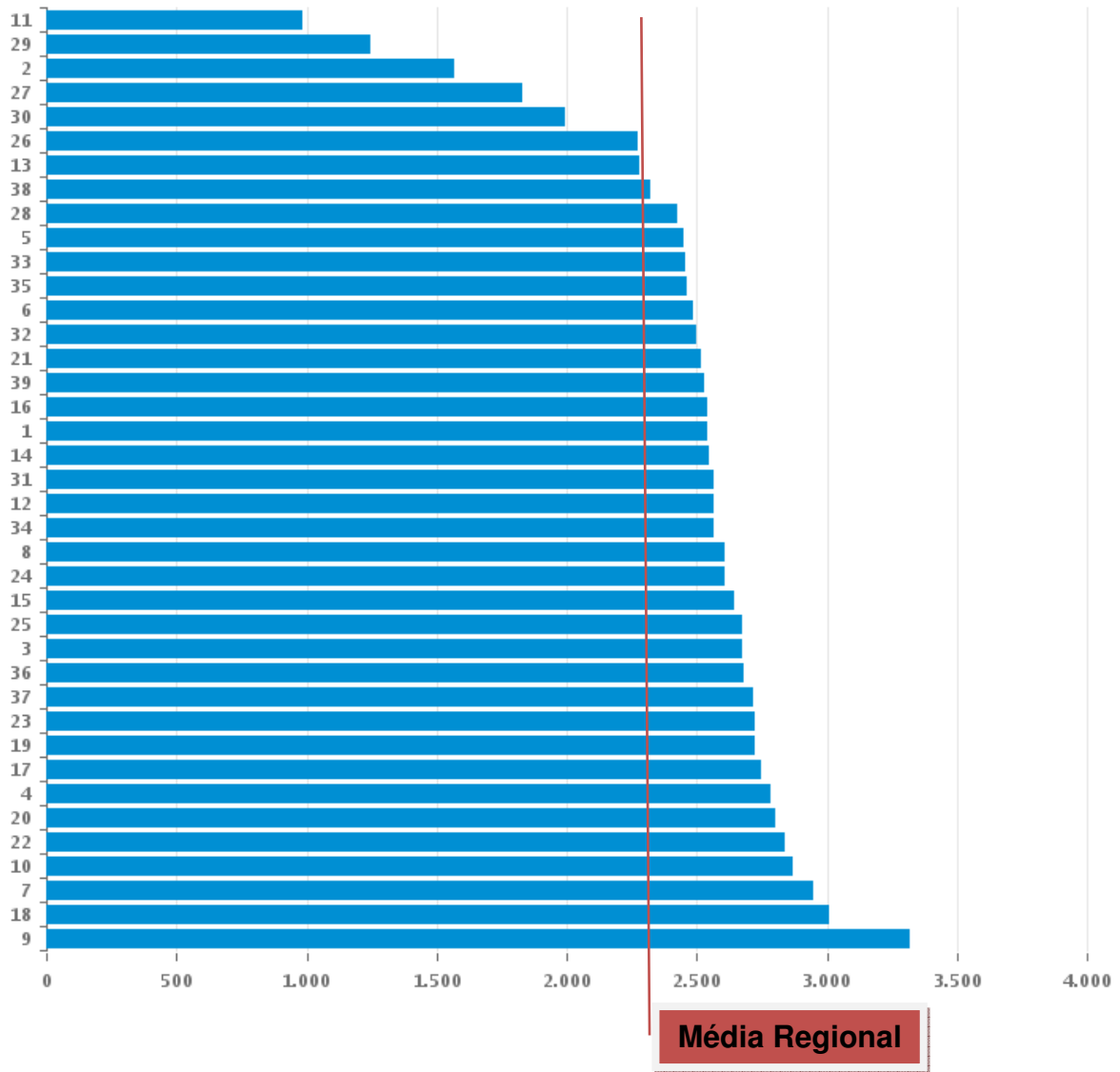


**Figura 10.1 Tempo médio (em dias) de Tramitação dos Processos no 1º e 2º Grau, 2013 - 2016**



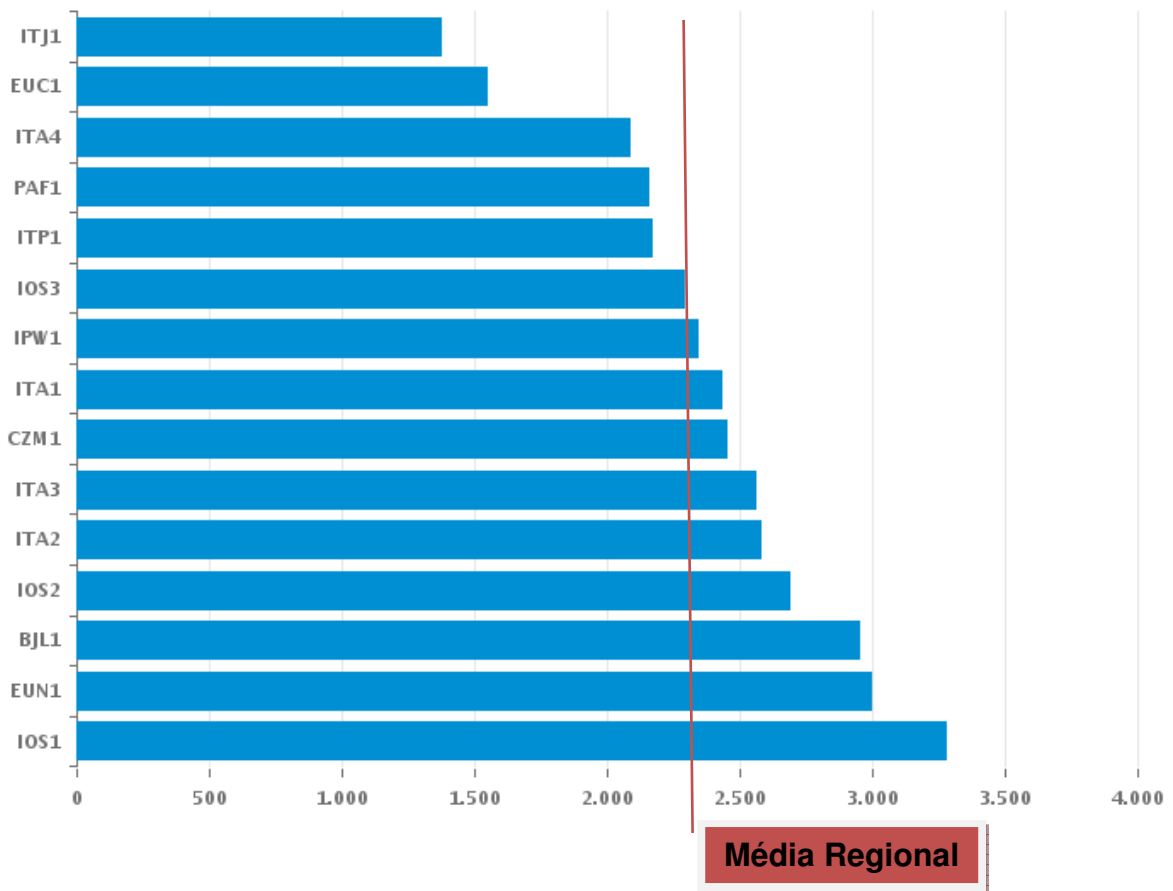
Nas varas, o tempo médio de duração do processo oscilou entre 2 anos, 8 meses e 7 dias (11ª vara de Salvador) e 8 anos, 11 meses e 23 dias (1ª vara de Ilhéus).

**Figura 10.2 Prazo Médio (em dias) do Ajuizamento da Ação até o Encerramento da Execução nas Varas da Capital**

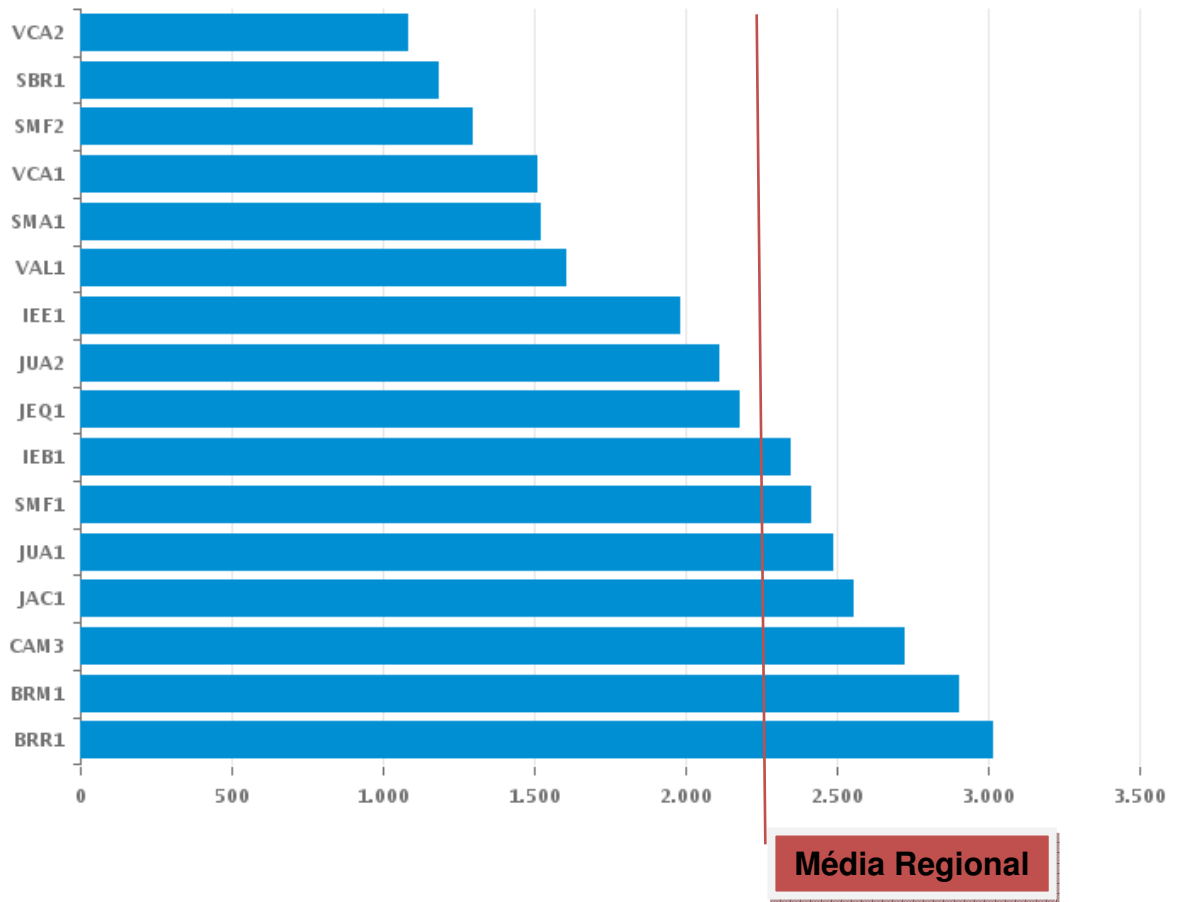


*Menor tempo de duração do processo na 11ª vara de Salvador*

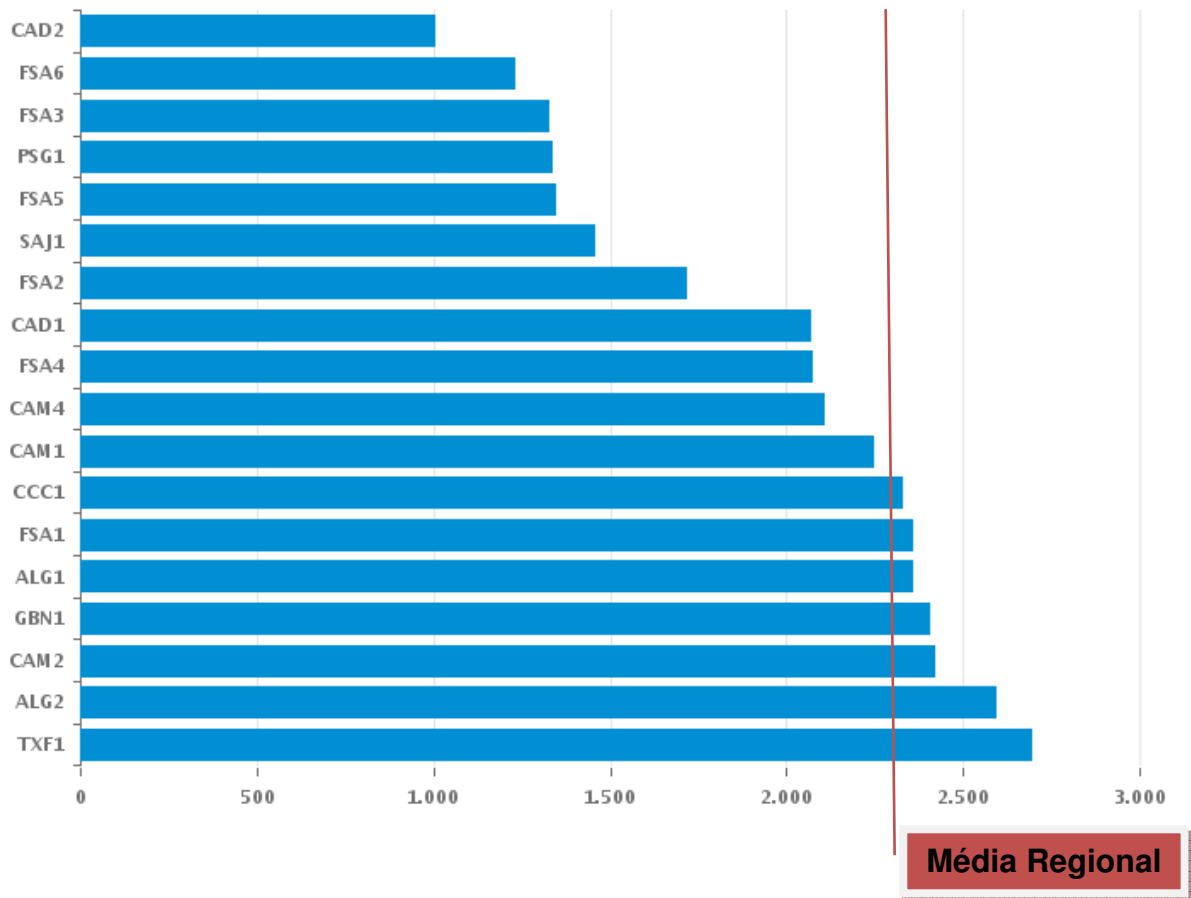
**Figura 10.3 Prazo Médio (em dias) do Ajuizamento da Ação até o Encerramento da Execução nas Varas do Grupo Interior I**



**Figura 10.4 Prazo Médio (em dias) do Ajuizamento da Ação até o Encerramento da Execução nas Varas do Grupo Interior II**



**Figura 10.5 Prazo Médio (em dias) do Ajuizamento da Ação até o Encerramento da Execução nas Varas do Grupo Interior III**



*No interior, o menor tempo médio de duração do processo foi na 2ª vara de Candeias*

# 11 CÁLCULO DOS INDICADORES

**Quadro 11.1 Cálculo dos Indicadores**

Indicador	Fórmula	Descrição das Variáveis
<b>Casos Novos por Magistrado</b>	$\frac{\text{Casos Novos}}{\text{Mag1}}$	<p><b>Casos Novos</b> – ações distribuídas nas varas e no 2º grau são as ações originárias e os recursos vindos das VTs;</p> <p><b>Mag1 – Magistrados:</b> cargos existentes em 31 de dezembro do ano de referencia;</p>
<b>Total a Julgar por Magistrado</b>	<p>1º grau:</p> $\frac{\text{PJ1} + \text{Rec1} + \text{EDsI}}{\text{Mag1}}$ <p>2º grau:</p> $\frac{\text{PJ2} + \text{Rec2}}{\text{Mag2}}$	<p><b>PJ1 – Pendentes de Julgamento no 1º grau:</b> Ações originárias e Embargos de declaração pendentes de julgamento em 31 de dezembro do ano anterior ao ano de referencia;</p> <p><b>Rec1 – Recebidos no 1º grau:</b> casos novos e processos recebidos com sentença anulada/reformada;</p> <p><b>EDsI – Embargos de Declaração Opostos</b></p> <p><b>PJ2 – Pendentes de Julgamento no 2º grau:</b> processos pendentes de julgamento em 31 de dezembro do ano anterior ao ano de referencia;</p> <p><b>Rec2 – Recebidos no 2º grau:</b> casos novos, processos recebidos para novo julgamento e recursos internos;</p> <p><b>Mag2 – Magistrados:</b> cargos existentes em 31 de dezembro do ano de referencia, excluídos os ocupados por membros da mesa diretora;</p>

<p><b>Julgados em relação ao total a julgar</b></p>	<p>1º grau:</p> $\frac{Julg1 + EDsJ}{Total a Julgar}$ <p>2º grau:</p> $\frac{Julg2}{Total a Julgar}$	<p><b>Julg1 – Julgados no 1º grau:</b> sentenças proferidas;</p> <p><b>EDsJ – Embargos de Declaração Julgados</b></p> <p><b>Julg2 – Julgados no 2º grau:</b> processos julgados por decisão colegiada ou monocrática;</p>
<p><b>Julgados em relação aos distribuídos</b></p>	<p>1º grau:</p> $\frac{Julg1 + EDsJ}{Dist + EDsI}$ <p>2º grau:</p> $\frac{Julg2}{Dist2}$	<p><b>Dist1 – Distribuídos:</b> Processos recebidos;</p> <p><b>Dist2 – Distribuídos:</b> Processos distribuídos aos magistrados, incluídos os recursos internos distribuídos por vinculação;</p>
<p><b>Índice de Produtividade dos Magistrados</b></p>	<p>1º grau:</p> $\frac{BaixC + BaixEX}{Mag1}$ <p>2º grau:</p> $\frac{Baixados2}{Mag2}$	<p><b>BaixC – Baixados na Fase de Conhecimento:</b> processos que foram baixados na fase de conhecimento, incluindo embargos de terceiros;</p> <p><b>BaixEx – Baixados na Fase de Execução:</b> processos de execuções fiscais, não fiscais e títulos judiciais baixados;</p> <p><b>Baixados2:</b> baixados no segundo grau;</p>
<p><b>Índice de Produtividade dos Servidores</b></p>	<p>1º grau:</p> $\frac{BaixC + BaixEX}{Serv1}$ <p>2º grau:</p> $\frac{Baixados2}{Serv2}$	<p><b>Serv1:</b> Servidores lotados na área judiciária no 1º grau;</p> <p><b>Serv2:</b> Servidores lotados na área judiciária no 2º grau;</p>



<b>Índice de Atendimento à Demanda</b>	$\frac{\textit{Processos Baixados}}{\textit{Casos Novos - CNJ}}$	<b>Casos Novos – CNJ</b> – casos novos de conhecimento e execução, incluindo embargos de terceiros;
<b>Execuções Encerradas em relação ao Total a Executar</b>	$\frac{\textit{Encerradas}}{\textit{Total a Executar}}$	<b>Encerradas</b> – execuções extintas e execuções provisórias apensadas aos autos principais;
<b>Execuções Encerradas em relação às Iniciadas</b>	$\frac{\textit{Encerradas}}{\textit{Execuções Iniciadas}}$	<b>Execuções Iniciadas</b> no ano de referencia;
<b>Total a Executar por Magistrado</b>	$\frac{\textit{Total a Executar}}{\textit{Mag}}$	<b>Total a Executar</b> – processos pendentes de Execução e em arquivo provisório no ano anterior ao ano de referencia e execuções iniciadas no ano de referencia;
<b>Resíduo por Magistrado</b>	<p>1º grau:</p> $\frac{\textit{Residuo1 + EDsP}}{\textit{Mag}}$ <p>2º grau:</p> $\frac{\textit{Residuo2}}{\textit{Mag2}}$	<p><b>Resíduo1</b> – na fase de conhecimento, refere-se às ações originárias pendentes de julgamento em dezembro do ano de referencia. Na fase de execução, aos processos pendentes de execução, incluídos os processos em arquivo provisório;</p> <p><b>EDsP – Embargos de Declaração Pendentes</b> de julgamento em dezembro do ano de referencia;</p> <p><b>Resíduo2</b> – Processos pendentes de julgamento em dezembro do ano de referencia.</p>

# 12 ANEXOS

**Quadro 12.1 Siglas das Varas**

<b>Vara do Trabalho</b>	<b>Sigla</b>
Alagoinhas - 01a Vara	ALG1
Alagoinhas - 02a Vara	ALG2
Barreiras - 01a Vara	BRR1
Bom Jesus da Lapa - 01a Vara	BJL1
Brumado - 01a Vara	BRM1
Camaçari - 01a Vara	CAM1
Camaçari - 02a Vara	CAM2
Camaçari - 03a Vara	CAM3
Camaçari - 04a Vara	CAM4
Candeias - 01a Vara	CAD1
Candeias - 02a Vara	CAD2
Conceição do Coité - 01a Vara	CCC1
Cruz das Almas - 01a Vara	CZM1
Euclides da Cunha - 01a Vara	EUC1
Eunápolis - 01a Vara	EUN1
Feira de Santana - 01a Vara	FSA1
Feira de Santana - 02a Vara	FSA2
Feira de Santana - 03a Vara	FSA3
Feira de Santana - 04a Vara	FSA4
Feira de Santana - 05a Vara	FSA5
Feira de Santana - 06a Vara	FSA6
Guanambi - 01a Vara	GBN1
Ilhéus - 01a Vara	IOS1
Ilhéus - 02a Vara	IOS2
Ilhéus - 03a Vara	IOS3

<b>Vara do Trabalho</b>	<b>Sigla</b>
Ipiaú - 01a Vara	IPW1
Irecê - 01a Vara	IEE1
Itaberaba - 01a Vara	IEB1
Itabuna - 01a Vara	ITA1
Itabuna - 02a Vara	ITA2
Itabuna - 03a Vara	ITA3
Itabuna - 04a Vara	ITA4
Itamaraju - 01a Vara	ITJ1
Itapetinga - 01a Vara	ITP1
Jacobina - 01a Vara	JAC1
Jequié - 01a Vara	JEQ1
Juazeiro - 01a Vara	JUA1
Juazeiro - 02a Vara	JUA2
Paulo Afonso - 01a Vara	PAF1
Porto Seguro - 01a Vara	PSG1
Santo Amaro - 01a Vara	SMA1
Santo Antônio de Jesus - 01a Vara	SAJ1
Senhor do Bonfim - 01a Vara	SBR1
Simões Filho - 01a Vara	SMF1
Simões Filho - 02a Vara	SMF2
Teixeira de Freitas - 01a Vara	TXF1
Valença - 01a Vara	VAL1
Vitória da Conquista - 01a Vara	VCA1
Vitória da Conquista - 02a Vara	VCA2

**Quadro 12.2 Siglas dos Desembargadores Relatores**

<b>Sigla</b>	<b>Magistrado</b>
AF	Alcino Felizola
LB	Ana Lúcia Bezerra Silva
DA	Dalila Andrade
DM	Débora Machado
ES	Edilton Meireles
EO	Esequias De Oliveira
HM	Humberto Machado
IM	Ivana Magaldi
JM	Jéferson Muricy
LN	Léa Nunes
LR	Luiz Roberto Peixoto
TV	Luiz Tadeu Vieira
LL	Luiza Lomba
MC	Marama Carneiro
MG	Marcos Gurgel
MR	Margareth Costa
AA	Maria Adna Aguiar
GB	M <sup>a</sup> Graças Boness
LO	M <sup>a</sup> Lourdes Linhares
MM	Marizete Menezes
NN	Nélia Neves
NF	Norberto Frerichs
PC	Paulino Couto
PS	Paulo Sérgio Oliveira Sá
RS	Renato Simões
SF	Sônia Lima França
SI	Suzana Inácio Gomes
VO	Valtércio Oliveira
VT	Vânia Tanajura Chaves
GR	Pires Ribeiro
YT	Yara Trindade

## Fase de Conhecimento

### Movimentação Processual por Vara do Trabalho da 5ª Região-BA

Período de Referência de 01/01/16 a 31/12/16

Vara do Trabalho	Data da Última Remessa	Recebidos por VT	Solucionados	Finalizados	Pendentes de Finalização		
					Pendentes de Solução	Outros	Total
Alagoinhas - 01a Vara	29/01/17	1.774	1.732	1.433	1.268	2.036	3.304
Alagoinhas - 02a Vara	29/01/17	1.747	2.041	1.651	1.686	2.469	4.155
Barreiras - 01a Vara	29/01/17	1.316	909	1.067	1.283	1.828	3.111
Bom Jesus da Lapa - 01a Vara	29/01/17	934	765	705	598	812	1.410
Brumado - 01a Vara	29/01/17	1.532	1.138	1.038	1.066	1.278	2.344
Camaçari - 01a Vara	29/01/17	1.711	1.679	1.301	1.108	1.688	2.796
Camaçari - 02a Vara	29/01/17	1.712	1.570	1.307	1.054	1.443	2.497
Camaçari - 03a Vara	29/01/17	1.710	1.487	1.376	1.361	2.290	3.651
Camaçari - 04a Vara	29/01/17	1.727	1.474	1.731	1.578	1.899	3.477
Candeias - 01a Vara	29/01/17	1.745	1.571	1.335	1.172	1.932	3.104
Candeias - 02a Vara	29/01/17	1.722	1.698	1.593	586	1.489	2.075
Conceição do Coité - 01a Vara	29/01/17	2.354	2.584	1.646	2.617	3.479	6.096
Cruz das Almas - 01a Vara	29/01/17	976	837	827	397	864	1.261
Euclides da Cunha - 01a Vara	29/01/17	1.199	970	982	529	544	1.073
Eunápolis - 01a Vara	29/01/17	1.299	1.416	2.431	1.415	2.143	3.558
Feira de Santana - 01a Vara	29/01/17	1.812	1.572	1.674	1.572	1.141	2.713
Feira de Santana - 02a Vara	29/01/17	1.845	1.399	1.486	1.425	1.158	2.583
Feira de Santana - 03a Vara	29/01/17	1.785	1.393	1.630	1.266	871	2.137
Feira de Santana - 04a Vara	29/01/17	1.782	1.526	1.468	1.170	1.266	2.436
Feira de Santana - 05a Vara	29/01/17	1.805	1.667	1.700	862	951	1.813

Vara do Trabalho	Data da Última Remessa	Recebidos por VT	Solucionados	Finalizados	Pendentes de Finalização		
					Pendentes de Solução	Outros	Total
Feira de Santana - 06a Vara	29/01/17	1.729	1.695	1.529	831	1.045	1.876
Guanambi - 01a Vara	29/01/17	1.748	2.123	1.912	3.205	2.216	5.421
Ilhéus - 01a Vara	29/01/17	865	929	859	563	1.086	1.649
Ilhéus - 02a Vara	29/01/17	860	869	824	732	750	1.482
Ilhéus - 03a Vara	29/01/17	881	1.014	998	321	866	1.187
Ipiaú - 01a Vara	29/01/17	1.339	1.337	1.654	621	953	1.574
Irecê - 01a Vara	29/01/17	1.594	1.276	1.290	1.098	838	1.936
Itaberaba - 01a Vara	29/01/17	1.368	1.025	1.157	602	1.039	1.641
Itabuna - 01a Vara	29/01/17	1.089	952	1.084	987	781	1.768
Itabuna - 02a Vara	29/01/17	1.107	924	865	841	941	1.782
Itabuna - 03a Vara	29/01/17	1.102	1.100	1.215	620	1.050	1.670
Itabuna - 04a Vara	29/01/17	1.115	1.029	1.226	663	1.002	1.665
Itamaraju - 01a Vara	29/01/17	613	457	369	335	478	813
Itapetinga - 01a Vara	29/01/17	1.268	1.335	1.449	1.309	1.504	2.813
Jacobina - 01a Vara	29/01/17	1.723	1.971	2.340	1.161	1.928	3.089
Jequié - 01a Vara	29/01/17	1.391	1.239	1.373	606	967	1.573
Juazeiro - 01a Vara	29/01/17	1.491	1.525	1.422	967	892	1.859
Juazeiro - 02a Vara	29/01/17	1.451	1.370	1.474	837	912	1.749
Paulo Afonso - 01a Vara	29/01/17	947	696	891	481	568	1.049
Porto Seguro - 01a Vara	29/01/17	2.531	2.456	2.250	1.109	1.155	2.264
Salvador - 01a Vara	29/01/17	1.421	1.359	1.723	1.173	1.201	2.374
Salvador - 02a Vara	29/01/17	1.349	1.436	1.360	691	1.555	2.246
Salvador - 03a Vara	29/01/17	1.356	1.272	1.226	754	1.394	2.148

Vara do Trabalho	Data da Última Remessa	Recebidos por VT	Solucionados	Finalizados	Pendentes de Finalização		
					Pendentes de Solução	Outros	Total
Salvador - 04a Vara	29/01/17	1.380	1.264	1.439	874	1.508	2.382
Salvador - 05a Vara	29/01/17	1.332	1.165	1.116	1.212	1.057	2.269
Salvador - 06a Vara	29/01/17	1.356	1.351	791	1.294	2.057	3.351
Salvador - 07a Vara	29/01/17	1.374	1.279	1.280	818	1.374	2.192
Salvador - 08a Vara	29/01/17	1.319	1.206	1.097	1.138	1.229	2.367
Salvador - 09a Vara	29/01/17	1.389	1.143	1.173	819	1.353	2.172
Salvador - 10a Vara	29/01/17	1.422	1.346	989	889	1.893	2.782
Salvador - 11a Vara	29/01/17	1.327	1.350	1.194	539	1.250	1.789
Salvador - 12a Vara	29/01/17	1.367	1.027	1.301	1.351	1.178	2.529
Salvador - 13a Vara	29/01/17	1.344	1.207	1.061	839	1.293	2.132
Salvador - 14a Vara	29/01/17	1.338	1.077	1.263	1.104	1.213	2.317
Salvador - 15a Vara	29/01/17	1.374	1.208	1.237	909	1.568	2.477
Salvador - 16a Vara	29/01/17	1.391	1.322	1.207	863	1.095	1.958
Salvador - 17a Vara	29/01/17	1.387	1.205	1.278	1.024	1.111	2.135
Salvador - 18a Vara	29/01/17	1.360	1.473	1.610	1.106	1.412	2.518
Salvador - 19a Vara	29/01/17	1.394	1.284	1.144	1.078	1.129	2.207
Salvador - 20a Vara	29/01/17	1.346	1.178	1.187	1.327	1.604	2.931
Salvador - 21a Vara	29/01/17	1.374	1.293	1.333	1.163	1.316	2.479
Salvador - 22a Vara	29/01/17	1.325	1.248	1.110	1.223	1.449	2.672
Salvador - 23a Vara	29/01/17	1.367	1.224	1.225	1.052	1.100	2.152
Salvador - 24a Vara	29/01/17	1.395	1.383	1.441	1.077	1.388	2.465
Salvador - 25a Vara	29/01/17	1.383	1.174	1.265	1.464	1.176	2.640
Salvador - 26a Vara	29/01/17	1.370	1.054	1.110	1.479	978	2.457

Vara do Trabalho	Data da Última Remessa	Recebidos por VT	Solucionados	Finalizados	Pendentes de Finalização		
					Pendentes de Solução	Outros	Total
Salvador - 27a Vara	29/01/17	1.348	1.283	1.116	747	998	1.745
Salvador - 28a Vara	29/01/17	1.383	1.414	1.275	1.010	1.419	2.429
Salvador - 29a Vara	29/01/17	1.356	1.282	1.292	801	1.201	2.002
Salvador - 30a Vara	29/01/17	1.377	1.201	1.154	1.110	1.512	2.622
Salvador - 31a Vara	29/01/17	1.354	1.119	948	1.387	1.515	2.902
Salvador - 32a Vara	29/01/17	1.377	1.219	1.122	1.438	1.122	2.560
Salvador - 33a Vara	29/01/17	1.323	1.221	1.236	1.098	1.329	2.427
Salvador - 34a Vara	29/01/17	1.347	1.394	1.254	899	1.473	2.372
Salvador - 35a Vara	29/01/17	1.388	1.145	1.237	1.434	1.439	2.873
Salvador - 36a Vara	29/01/17	1.374	1.333	1.229	1.150	1.381	2.531
Salvador - 37a Vara	29/01/17	1.363	1.438	1.459	880	1.445	2.325
Salvador - 38a Vara	29/01/17	1.387	1.185	1.216	967	1.397	2.364
Salvador - 39a Vara	29/01/17	1.343	1.262	1.094	1.180	1.950	3.130
Santo Amaro - 01a Vara	29/01/17	1.676	1.589	1.528	824	3.014	3.838
Santo Antônio de Jesus - 01a Vara	29/01/17	2.097	1.968	1.423	508	1.708	2.216
Senhor do Bonfim - 01a Vara	29/01/17	1.350	1.474	1.414	553	838	1.391
Simões Filho - 01a Vara	29/01/17	1.530	1.449	1.510	749	873	1.622
Simões Filho - 02a Vara	29/01/17	1.532	1.224	1.276	676	775	1.451
Teixeira de Freitas - 01a Vara	29/01/17	1.784	1.339	1.731	2.955	1.623	4.578
Valença - 01a Vara	29/01/17	1.404	1.321	981	621	832	1.453
Vitória da Conquista - 01a Vara	29/01/17	1.507	1.537	1.248	735	1.083	1.818
Vitória da Conquista - 02a Vara	29/01/17	1.530	1.260	1.196	1.049	858	1.907
<b>Total</b>		<b>126.369</b>	<b>116.935</b>	<b>114.661</b>	<b>91.933</b>	<b>117.218</b>	<b>209.151</b>

## Fase de Conhecimento

### Solucionados Com Exame de Mérito por Vara do Trabalho da 5ª Região-BA

Período de Referência de 01/01/16 a 31/12/16

Vara do Trabalho	UF	Solucionados com Exame de Mérito												
		Conciliações		Procedentes		Procedentes em Parte		Improcedentes		Extintos		Outras Decisões		Total
		Qtd	%	Qtd	%	Qtd	%	Qtd	%	Qtd	%	Qtd	%	Qtd
Alagoinhas - 01a Vara	BA	374	28,55	11	0,84	714	54,5	195	14,89	16	1,22	0	0	1.310
Alagoinhas - 02a Vara	BA	411	24,52	23	1,37	1.015	60,56	208	12,41	19	1,13	0	0	1.676
Barreiras - 01a Vara	BA	291	45,68	17	2,67	245	38,46	76	11,93	8	1,26	0	0	637
Bom Jesus da Lapa - 01a Vara	BA	282	48,29	18	3,08	222	38,01	50	8,56	12	2,05	0	0	584
Brumado - 01a Vara	BA	434	56,51	8	1,04	272	35,42	53	6,9	1	0,13	0	0	768
Camaçari - 01a Vara	BA	409	33,28	38	3,09	697	56,71	77	6,27	8	0,65	0	0	1.229
Camaçari - 02a Vara	BA	310	25,02	22	1,78	740	59,73	157	12,67	10	0,81	0	0	1.239
Camaçari - 03a Vara	BA	375	33,16	21	1,86	643	56,85	89	7,87	3	0,27	0	0	1.131
Camaçari - 04a Vara	BA	327	28,31	16	1,39	624	54,03	186	16,1	2	0,17	0	0	1.155
Candeias - 01a Vara	BA	310	27,65	49	4,37	606	54,06	147	13,11	9	0,8	0	0	1.121
Candeias - 02a Vara	BA	280	24,78	78	6,9	554	49,03	197	17,43	21	1,86	0	0	1.130
Conceição do Coité - 01a Vara	BA	652	30,37	6	0,28	1.324	61,67	157	7,31	8	0,37	0	0	2.147
Cruz das Almas - 01a Vara	BA	238	40,75	14	2,4	259	44,35	68	11,64	5	0,86	0	0	584
Euclides da Cunha - 01a Vara	BA	282	40,17	21	2,99	344	49	41	5,84	14	1,99	0	0	702
Eunápolis - 01a Vara	BA	508	44,37	15	1,31	474	41,4	140	12,23	8	0,7	0	0	1.145
Feira de Santana - 01a Vara	BA	502	43,88	30	2,62	463	40,47	144	12,59	5	0,44	0	0	1.144
Feira de Santana - 02a Vara	BA	493	61,7	6	0,75	240	30,04	58	7,26	2	0,25	0	0	799
Feira de Santana - 03a Vara	BA	590	55,56	27	2,54	337	31,73	108	10,17	0	0	0	0	1.062
Feira de Santana - 04a Vara	BA	506	46,81	7	0,65	439	40,61	121	11,19	8	0,74	0	0	1.081
Feira de Santana - 05a Vara	BA	559	44,54	20	1,59	541	43,11	128	10,2	7	0,56	0	0	1.255
Feira de Santana - 06a Vara	BA	727	50,87	6	0,42	534	37,37	156	10,92	6	0,42	0	0	1.429



## Fase de Conhecimento

### Solucionados Com Exame de Mérito por Vara do Trabalho da 5ª Região-BA

Período de Referência de 01/01/16 a 31/12/16

Vara do Trabalho	UF	Solucionados com Exame de Mérito												
		Conciliações		Procedentes		Procedentes em Parte		Improcedentes		Extintos		Outras Decisões		Total
		Qtd	%	Qtd	%	Qtd	%	Qtd	%	Qtd	%	Qtd	%	Qtd
Guanambi - 01a Vara	BA	516	31,16	24	1,45	813	49,09	217	13,1	86	5,19	0	0	1.656
Ilhéus - 01a Vara	BA	201	27,2	13	1,76	393	53,18	130	17,59	2	0,27	0	0	739
Ilhéus - 02a Vara	BA	288	43,44	13	1,96	302	45,55	55	8,3	4	0,6	1	0,15	663
Ilhéus - 03a Vara	BA	240	29,13	22	2,67	418	50,73	134	16,26	10	1,21	0	0	824
Ipiaú - 01a Vara	BA	508	55,82	39	4,29	202	22,2	158	17,36	3	0,33	0	0	910
Irecê - 01a Vara	BA	592	58,33	9	0,89	367	36,16	47	4,63	0	0	0	0	1.015
Itaberaba - 01a Vara	BA	382	44,52	15	1,75	393	45,8	65	7,58	3	0,35	0	0	858
Itabuna - 01a Vara	BA	351	50	37	5,27	224	31,91	81	11,54	9	1,28	0	0	702
Itabuna - 02a Vara	BA	234	35,62	86	13,09	278	42,31	52	7,91	7	1,07	0	0	657
Itabuna - 03a Vara	BA	259	31,9	64	7,88	373	45,94	109	13,42	7	0,86	0	0	812
Itabuna - 04a Vara	BA	257	34,04	15	1,99	357	47,28	121	16,03	5	0,66	0	0	755
Itamaraju - 01a Vara	BA	225	61,98	0	0	99	27,27	36	9,92	3	0,83	0	0	363
Itapetinga - 01a Vara	BA	266	24,49	36	3,31	637	58,66	141	12,98	5	0,46	1	0,09	1.086
Jacobina - 01a Vara	BA	403	28,36	13	0,91	727	51,16	260	18,3	18	1,27	0	0	1.421
Jequié - 01a Vara	BA	395	41,32	13	1,36	419	43,83	123	12,87	6	0,63	0	0	956
Juazeiro - 01a Vara	BA	463	39,1	80	6,76	449	37,92	183	15,46	9	0,76	0	0	1.184
Juazeiro - 02a Vara	BA	436	43,6	13	1,3	453	45,3	84	8,4	14	1,4	0	0	1.000
Paulo Afonso - 01a Vara	BA	193	40,89	12	2,54	169	35,81	93	19,7	5	1,06	0	0	472
Porto Seguro - 01a Vara	BA	1.077	71,99	57	3,81	278	18,58	83	5,55	1	0,07	0	0	1.496
Salvador - 01a Vara	BA	389	39,33	8	0,81	407	41,15	180	18,2	5	0,51	0	0	989
Salvador - 02a Vara	BA	422	38,97	20	1,85	501	46,26	131	12,1	9	0,83	0	0	1.083

## Fase de Conhecimento

### Solucionados Com Exame de Mérito por Vara do Trabalho da 5ª Região-BA

Período de Referência de 01/01/16 a 31/12/16

Vara do Trabalho	UF	Solucionados com Exame de Mérito												
		Conciliações		Procedentes		Procedentes em Parte		Improcedentes		Extintos		Outras Decisões		Total
		Qtd	%	Qtd	%	Qtd	%	Qtd	%	Qtd	%	Qtd	%	Qtd
Salvador - 03a Vara	BA	367	35,8	20	1,95	520	50,73	108	10,54	10	0,98	0	0	1.025
Salvador - 04a Vara	BA	391	44,03	5	0,56	375	42,23	111	12,5	6	0,68	0	0	888
Salvador - 05a Vara	BA	396	45,67	18	2,08	333	38,41	103	11,88	17	1,96	0	0	867
Salvador - 06a Vara	BA	481	45,42	13	1,23	451	42,59	113	10,67	1	0,09	0	0	1.059
Salvador - 07a Vara	BA	453	45,53	13	1,31	456	45,83	70	7,04	2	0,2	1	0,1	995
Salvador - 08a Vara	BA	377	39,98	5	0,53	396	41,99	161	17,07	4	0,42	0	0	943
Salvador - 09a Vara	BA	338	42,25	8	1	351	43,88	94	11,75	9	1,13	0	0	800
Salvador - 10a Vara	BA	333	41,26	7	0,87	361	44,73	101	12,52	5	0,62	0	0	807
Salvador - 11a Vara	BA	471	42,7	10	0,91	489	44,33	128	11,6	5	0,45	0	0	1.103
Salvador - 12a Vara	BA	347	48,33	25	3,48	234	32,59	100	13,93	12	1,67	0	0	718
Salvador - 13a Vara	BA	411	40,57	12	1,18	437	43,14	147	14,51	6	0,59	0	0	1.013
Salvador - 14a Vara	BA	423	52,61	11	1,37	294	36,57	75	9,33	1	0,12	0	0	804
Salvador - 15a Vara	BA	380	42,08	8	0,89	316	34,99	197	21,82	2	0,22	0	0	903
Salvador - 16a Vara	BA	392	38,93	12	1,19	413	41,01	185	18,37	5	0,5	0	0	1.007
Salvador - 17a Vara	BA	333	38,77	12	1,4	316	36,79	193	22,47	5	0,58	0	0	859
Salvador - 18a Vara	BA	445	40,9	17	1,56	470	43,2	153	14,06	3	0,28	0	0	1.088
Salvador - 19a Vara	BA	408	40,92	10	1	430	43,13	143	14,34	6	0,6	0	0	997
Salvador - 20a Vara	BA	367	40,69	12	1,33	353	39,14	162	17,96	8	0,89	0	0	902
Salvador - 21a Vara	BA	369	36,72	21	2,09	466	46,37	148	14,73	1	0,1	0	0	1.005
Salvador - 22a Vara	BA	362	35,74	18	1,78	496	48,96	135	13,33	2	0,2	0	0	1.013
Salvador - 23a Vara	BA	379	38,87	14	1,44	469	48,1	111	11,38	2	0,21	0	0	975

## Fase de Conhecimento

### Solucionados Com Exame de Mérito por Vara do Trabalho da 5ª Região-BA

Período de Referência de 01/01/16 a 31/12/16

Vara do Trabalho	UF	Solucionados com Exame de Mérito												
		Conciliações		Procedentes		Procedentes em Parte		Improcedentes		Extintos		Outras Decisões		Total
		Qtd	%	Qtd	%	Qtd	%	Qtd	%	Qtd	%	Qtd	%	Qtd
Salvador - 24a Vara	BA	394	37,42	22	2,09	472	44,82	162	15,38	3	0,28	0	0	1.053
Salvador - 25a Vara	BA	464	49,15	31	3,28	362	38,35	84	8,9	3	0,32	0	0	944
Salvador - 26a Vara	BA	383	52,32	7	0,96	262	35,79	78	10,66	2	0,27	0	0	732
Salvador - 27a Vara	BA	267	27,5	24	2,47	479	49,33	192	19,77	9	0,93	0	0	971
Salvador - 28a Vara	BA	378	35,56	14	1,32	541	50,89	126	11,85	4	0,38	0	0	1.063
Salvador - 29a Vara	BA	469	53,36	10	1,14	303	34,47	94	10,69	3	0,34	0	0	879
Salvador - 30a Vara	BA	342	46,47	7	0,95	329	44,7	57	7,74	1	0,14	0	0	736
Salvador - 31a Vara	BA	369	44,46	5	0,6	347	41,81	102	12,29	6	0,72	1	0,12	830
Salvador - 32a Vara	BA	402	43,55	23	2,49	407	44,1	87	9,43	4	0,43	0	0	923
Salvador - 33a Vara	BA	442	47,37	23	2,47	339	36,33	126	13,5	3	0,32	0	0	933
Salvador - 34a Vara	BA	426	39,34	22	2,03	523	48,29	110	10,16	2	0,18	0	0	1.083
Salvador - 35a Vara	BA	385	46,22	13	1,56	314	37,7	113	13,57	8	0,96	0	0	833
Salvador - 36a Vara	BA	429	42,14	28	2,75	449	44,11	107	10,51	5	0,49	0	0	1.018
Salvador - 37a Vara	BA	430	38,6	19	1,71	555	49,82	108	9,69	2	0,18	0	0	1.114
Salvador - 38a Vara	BA	395	45,66	13	1,5	365	42,2	91	10,52	1	0,12	0	0	865
Salvador - 39a Vara	BA	428	45,01	9	0,95	315	33,12	193	20,29	6	0,63	0	0	951
Santo Amaro - 01a Vara	BA	296	23,33	4	0,32	689	54,29	253	19,94	27	2,13	0	0	1.269
Santo Antônio de Jesus - 01a Vara	BA	1.184	72,82	33	2,03	299	18,39	108	6,64	2	0,12	0	0	1.626
Senhor do Bonfim - 01a Vara	BA	448	41,52	9	0,83	509	47,17	97	8,99	16	1,48	0	0	1.079
Simões Filho - 01a Vara	BA	598	53,3	8	0,71	362	32,26	153	13,64	1	0,09	0	0	1.122
Simões Filho - 02a Vara	BA	515	56,28	7	0,77	300	32,79	88	9,62	5	0,55	0	0	915

## Fase de Conhecimento

### Solucionados Com Exame de Mérito por Vara do Trabalho da 5ª Região-BA

Período de Referência de 01/01/16 a 31/12/16

Vara do Trabalho	UF	Solucionados com Exame de Mérito												
		Conciliações		Procedentes		Procedentes em Parte		Improcedentes		Extintos		Outras Decisões		Total
		Qtd	%	Qtd	%	Qtd	%	Qtd	%	Qtd	%	Qtd	%	Qtd
Teixeira de Freitas - 01a Vara	BA	543	51,52	16	1,52	404	38,33	84	7,97	7	0,66	0	0	1.054
Valença - 01a Vara	BA	323	37,91	37	4,34	378	44,37	110	12,91	4	0,47	0	0	852
Vitória da Conquista - 01a Vara	BA	388	32,44	107	8,95	527	44,06	170	14,21	4	0,33	0	0	1.196
Vitória da Conquista - 02a Vara	BA	429	44,73	35	3,65	408	42,54	80	8,34	7	0,73	0	0	959
<b>Total</b>		<b>36.307</b>	<b>41,38</b>	<b>1.839</b>	<b>2,1</b>	<b>38.210</b>	<b>43,55</b>	<b>10.750</b>	<b>12,25</b>	<b>630</b>	<b>0,72</b>	<b>4</b>	<b>0</b>	<b>87.740</b>

Nota: % é calculado em relação ao total da Vara Trabalhista.

## Fase de Conhecimento

### Solucionados Sem Exame de Mérito por Vara do Trabalho da 5ª Região-BA

Período de Referência de 01/01/16 a 31/12/16

Região Judiciária	UF	Solucionados Sem Exame de Mérito								
		Extintos		Arquivamento		Desistência		Outras Decisões		Total
		Qtd	%	Qtd	%	Qtd	%	Qtd	%	Qtd
Alagoinhas - 01a Vara	BA	53	12,56	194	45,97	74	17,54	101	23,93	422
Alagoinhas - 02a Vara	BA	51	13,97	219	60	52	14,25	43	11,78	365
Barreiras - 01a Vara	BA	52	19,12	145	53,31	71	26,1	4	1,47	272
Bom Jesus da Lapa - 01a Vara	BA	34	18,78	104	57,46	29	16,02	14	7,73	181
Brumado - 01a Vara	BA	248	67,03	82	22,16	33	8,92	7	1,89	370
Camaçari - 01a Vara	BA	17	3,78	316	70,22	56	12,44	61	13,56	450
Camaçari - 02a Vara	BA	28	8,46	179	54,08	57	17,22	67	20,24	331
Camaçari - 03a Vara	BA	17	4,78	228	64,04	64	17,98	47	13,2	356
Camaçari - 04a Vara	BA	62	19,44	151	47,34	55	17,24	51	15,99	319
Candeias - 01a Vara	BA	36	8	181	40,22	49	10,89	184	40,89	450
Candeias - 02a Vara	BA	120	21,13	194	34,15	92	16,2	162	28,52	568
Conceição do Coité - 01a Vara	BA	28	6,41	226	51,72	143	32,72	40	9,15	437
Cruz das Almas - 01a Vara	BA	123	48,62	94	37,15	33	13,04	3	1,19	253
Euclides da Cunha - 01a Vara	BA	148	55,22	76	28,36	44	16,42	0	0	268
Eunápolis - 01a Vara	BA	41	15,13	161	59,41	60	22,14	9	3,32	271
Feira de Santana - 01a Vara	BA	50	11,68	180	42,06	89	20,79	109	25,47	428
Feira de Santana - 02a Vara	BA	175	29,17	200	33,33	96	16	129	21,5	600
Feira de Santana - 03a Vara	BA	41	12,39	147	44,41	53	16,01	90	27,19	331

## Fase de Conhecimento

### Solucionados Sem Exame de Mérito por Vara do Trabalho da 5ª Região-BA

Período de Referência de 01/01/16 a 31/12/16

Região Judiciária	UF	Solucionados Sem Exame de Mérito								
		Extintos		Arquivamento		Desistência		Outras Decisões		Total
		Qtd	%	Qtd	%	Qtd	%	Qtd	%	Qtd
Feira de Santana - 04a Vara	BA	71	15,96	199	44,72	78	17,53	97	21,8	445
Feira de Santana - 05a Vara	BA	55	13,35	157	38,11	99	24,03	101	24,51	412
Feira de Santana - 06a Vara	BA	42	15,79	115	43,23	66	24,81	43	16,17	266
Guanambi - 01a Vara	BA	156	33,4	240	51,39	62	13,28	9	1,93	467
Ilhéus - 01a Vara	BA	8	4,21	145	76,32	18	9,47	19	10	190
Ilhéus - 02a Vara	BA	25	12,14	70	33,98	76	36,89	35	16,99	206
Ilhéus - 03a Vara	BA	58	30,53	62	32,63	20	10,53	50	26,32	190
Ipiaú - 01a Vara	BA	174	40,75	132	30,91	99	23,19	22	5,15	427
Irecê - 01a Vara	BA	21	8,05	212	81,23	26	9,96	2	0,77	261
Itaberaba - 01a Vara	BA	50	29,94	92	55,09	22	13,17	3	1,8	167
Itabuna - 01a Vara	BA	20	8	126	50,4	69	27,6	35	14	250
Itabuna - 02a Vara	BA	23	8,61	109	40,82	98	36,7	37	13,86	267
Itabuna - 03a Vara	BA	28	9,72	116	40,28	79	27,43	65	22,57	288
Itabuna - 04a Vara	BA	20	7,3	92	33,58	119	43,43	43	15,69	274
Itamaraju - 01a Vara	BA	15	15,96	47	50	31	32,98	1	1,06	94
Itapetinga - 01a Vara	BA	35	14,06	172	69,08	22	8,84	20	8,03	249
Jacobina - 01a Vara	BA	236	42,91	204	37,09	73	13,27	37	6,73	550
Jequié - 01a Vara	BA	84	29,68	91	32,16	100	35,34	8	2,83	283

## Fase de Conhecimento

### Solucionados Sem Exame de Mérito por Vara do Trabalho da 5ª Região-BA

Período de Referência de 01/01/16 a 31/12/16

Região Judiciária	UF	Solucionados Sem Exame de Mérito								
		Extintos		Arquivamento		Desistência		Outras Decisões		Total
		Qtd	%	Qtd	%	Qtd	%	Qtd	%	Qtd
Juazeiro - 01a Vara	BA	95	27,86	172	50,44	45	13,2	29	8,5	341
Juazeiro - 02a Vara	BA	187	50,54	134	36,22	20	5,41	29	7,84	370
Paulo Afonso - 01a Vara	BA	100	44,64	54	24,11	56	25	14	6,25	224
Porto Seguro - 01a Vara	BA	398	41,46	198	20,63	364	37,92	0	0	960
Salvador - 01a Vara	BA	40	10,81	179	48,38	58	15,68	93	25,14	370
Salvador - 02a Vara	BA	52	14,73	238	67,42	40	11,33	23	6,52	353
Salvador - 03a Vara	BA	51	20,65	121	48,99	39	15,79	36	14,57	247
Salvador - 04a Vara	BA	35	9,31	186	49,47	101	26,86	54	14,36	376
Salvador - 05a Vara	BA	57	19,13	155	52,01	73	24,5	13	4,36	298
Salvador - 06a Vara	BA	14	4,79	224	76,71	42	14,38	12	4,11	292
Salvador - 07a Vara	BA	24	8,45	156	54,93	57	20,07	47	16,55	284
Salvador - 08a Vara	BA	6	2,28	195	74,14	44	16,73	18	6,84	263
Salvador - 09a Vara	BA	36	10,5	201	58,6	83	24,2	23	6,71	343
Salvador - 10a Vara	BA	221	41	177	32,84	116	21,52	25	4,64	539
Salvador - 11a Vara	BA	41	16,6	135	54,66	43	17,41	28	11,34	247
Salvador - 12a Vara	BA	50	16,18	161	52,1	67	21,68	31	10,03	309
Salvador - 13a Vara	BA	11	5,67	121	62,37	39	20,1	23	11,86	194
Salvador - 14a Vara	BA	22	8,06	183	67,03	51	18,68	17	6,23	273

## Fase de Conhecimento

### Solucionados Sem Exame de Mérito por Vara do Trabalho da 5ª Região-BA

Período de Referência de 01/01/16 a 31/12/16

Região Judiciária	UF	Solucionados Sem Exame de Mérito								
		Extintos		Arquivamento		Desistência		Outras Decisões		Total
		Qtd	%	Qtd	%	Qtd	%	Qtd	%	Qtd
Salvador - 15a Vara	BA	37	12,13	185	60,66	54	17,7	29	9,51	305
Salvador - 16a Vara	BA	36	11,43	165	52,38	83	26,35	31	9,84	315
Salvador - 17a Vara	BA	67	19,36	214	61,85	32	9,25	33	9,54	346
Salvador - 18a Vara	BA	35	9,09	278	72,21	48	12,47	24	6,23	385
Salvador - 19a Vara	BA	48	16,72	177	61,67	19	6,62	43	14,98	287
Salvador - 20a Vara	BA	25	9,06	161	58,33	72	26,09	18	6,52	276
Salvador - 21a Vara	BA	40	13,89	182	63,19	52	18,06	14	4,86	288
Salvador - 22a Vara	BA	34	14,47	144	61,28	43	18,3	14	5,96	235
Salvador - 23a Vara	BA	25	10,04	160	64,26	44	17,67	20	8,03	249
Salvador - 24a Vara	BA	16	4,85	233	70,61	40	12,12	41	12,42	330
Salvador - 25a Vara	BA	20	8,7	139	60,43	45	19,57	26	11,3	230
Salvador - 26a Vara	BA	60	18,63	173	53,73	70	21,74	19	5,9	322
Salvador - 27a Vara	BA	92	29,49	147	47,12	56	17,95	17	5,45	312
Salvador - 28a Vara	BA	34	9,69	182	51,85	113	32,19	22	6,27	351
Salvador - 29a Vara	BA	38	9,43	248	61,54	95	23,57	22	5,46	403
Salvador - 30a Vara	BA	76	16,34	314	67,53	67	14,41	8	1,72	465
Salvador - 31a Vara	BA	20	6,92	199	68,86	46	15,92	24	8,3	289
Salvador - 32a Vara	BA	16	5,41	217	73,31	30	10,14	33	11,15	296



## Fase de Conhecimento

### Solucionados Sem Exame de Mérito por Vara do Trabalho da 5ª Região-BA

Período de Referência de 01/01/16 a 31/12/16

Região Judiciária	UF	Solucionados Sem Exame de Mérito								
		Extintos		Arquivamento		Desistência		Outras Decisões		Total
		Qtd	%	Qtd	%	Qtd	%	Qtd	%	Qtd
Salvador - 33a Vara	BA	14	4,86	228	79,17	33	11,46	13	4,51	288
Salvador - 34a Vara	BA	12	3,86	201	64,63	90	28,94	8	2,57	311
Salvador - 35a Vara	BA	75	24,04	154	49,36	36	11,54	47	15,06	312
Salvador - 36a Vara	BA	33	10,48	194	61,59	55	17,46	33	10,48	315
Salvador - 37a Vara	BA	40	12,35	199	61,42	49	15,12	36	11,11	324
Salvador - 38a Vara	BA	38	11,88	207	64,69	46	14,38	29	9,06	320
Salvador - 39a Vara	BA	60	19,29	193	62,06	39	12,54	19	6,11	311
Santo Amaro - 01a Vara	BA	71	22,19	173	54,06	70	21,88	6	1,88	320
Santo Antônio de Jesus - 01a Vara	BA	119	34,8	136	39,77	79	23,1	8	2,34	342
Senhor do Bonfim - 01a Vara	BA	182	46,08	172	43,54	33	8,35	8	2,03	395
Simões Filho - 01a Vara	BA	100	30,58	135	41,28	78	23,85	14	4,28	327
Simões Filho - 02a Vara	BA	43	13,92	147	47,57	84	27,18	35	11,33	309
Teixeira de Freitas - 01a Vara	BA	29	10,18	178	62,46	61	21,4	17	5,96	285
Valença - 01a Vara	BA	235	50,11	179	38,17	54	11,51	1	0,21	469
Vitória da Conquista - 01a Vara	BA	163	47,8	125	36,66	44	12,9	9	2,64	341
Vitória da Conquista - 02a Vara	BA	87	28,9	144	47,84	55	18,27	15	4,98	301
<b>Total</b>		<b>5.905</b>	<b>20,23</b>	<b>14.731</b>	<b>50,46</b>	<b>5.560</b>	<b>19,04</b>	<b>2.999</b>	<b>10,27</b>	<b>29.195</b>

Nota: % é calculado em relação ao total da Vara Trabalhista

## Audiências Realizadas por Vara do Trabalho - 5ª Região

Período de referência: 01/01/16 a 31/12/16

Varas do Trabalho	UF	Data da Última Remessa	Audiências Realizadas						
			Inicial	Instrução	Julgamento	Una	Conciliação - Conhecimento	Conciliação - Execução	TOTAL
Alagoinhas - 01a Vara		29/01/17	1.892	781	121	100	19	81	2.994
Alagoinhas - 02a Vara		29/01/17	1.942	983	356	85	47	26	3.439
Barreiras - 01a Vara		29/01/17	961	401	177	314	30	23	1.906
Bom Jesus da Lapa - 01a Vara		29/01/17	691	149	76	167	38	45	1.166
Brumado - 01a Vara		29/01/17	1.163	409	134	98	80	27	1.911
Camaçari - 01a Vara		29/01/17	2.044	1.056	63	133	38	83	3.417
Camaçari - 02a Vara		29/01/17	1.799	1.390	46	194	36	89	3.554
Camaçari - 03a Vara		29/01/17	1.879	1.021	91	169	34	48	3.242
Camaçari - 04a Vara		29/01/17	1.540	964	168	128	31	36	2.867
Candeias - 01a Vara		29/01/17	1.426	722	10	274	35	62	2.529
Candeias - 02a Vara		29/01/17	1.321	346	3	276	39	94	2.079
Conceição do Coité - 01a Vara		29/01/17	2.269	1.329	1.375	138	291	509	5.911
Cruz das Almas - 01a Vara		29/01/17	858	276	51	65	20	39	1.309
Euclides da Cunha - 01a Vara		29/01/17	643	342	85	44	19	53	1.186
Eunápolis - 01a Vara		29/01/17	1.739	1.027	489	43	273	78	3.649
Feira de Santana - 01a Vara		29/01/17	1.609	749	114	82	21	160	2.735
Feira de Santana - 02a Vara		29/01/17	1.616	166	43	68	12	153	2.058
Feira de Santana - 03a Vara		29/01/17	1.872	802	9	71	13	137	2.904
Feira de Santana - 04a Vara		29/01/17	1.988	734	35	86	23	110	2.976

Varas do Trabalho	UF	Data da Última Remessa	Audiências Realizadas						
			Inicial	Instrução	Julgamento	Una	Conciliação - Conhecimento	Conciliação - Execução	TOTAL
Feira de Santana - 05a Vara		29/01/17	1.608	252	20	64	5	40	1.989
Feira de Santana - 06a Vara		29/01/17	1.953	926	23	86	36	189	3.213
Guanambi - 01a Vara		29/01/17	2.206	987	1.014	60	205	28	4.500
Ilhéus - 01a Vara		29/01/17	809	344	4	52	11	38	1.258
Ilhéus - 02a Vara		29/01/17	833	382	4	95	8	26	1.348
Ilhéus - 03a Vara		29/01/17	665	449	1	80	6	43	1.244
Ipiaú - 01a Vara		29/01/17	1.466	465	127	130	108	94	2.390
Irecê - 01a Vara		29/01/17	1.641	850	60	53	41	54	2.699
Itaberaba - 01a Vara		29/01/17	1.042	347	52	26	21	35	1.523
Itabuna - 01a Vara		29/01/17	1.286	701	7	158	6	33	2.191
Itabuna - 02a Vara		29/01/17	1.107	245	14	95	33	32	1.526
Itabuna - 03a Vara		29/01/17	1.216	628	76	174	9	70	2.173
Itabuna - 04a Vara		29/01/17	1.216	207	22	120	27	40	1.632
Itamaraju - 01a Vara		29/01/17	428	183	47	205	37	64	964
Itapetinga - 01a Vara		29/01/17	1.404	469	172	105	10	36	2.196
Jacobina - 01a Vara		29/01/17	1.703	998	482	110	42	59	3.394
Jequié - 01a Vara		29/01/17	1.076	269	199	358	32	177	2.111
Juazeiro - 01a Vara		29/01/17	1.222	858	170	247	27	85	2.609
Juazeiro - 02a Vara		29/01/17	1.158	562	90	179	35	27	2.051
Paulo Afonso - 01a Vara		29/01/17	567	76	109	99	11	56	918
Porto Seguro - 01a Vara		29/01/17	2.032	433	213	93	139	80	2.990
Salvador - 01a Vara		29/01/17	1.451	988	21	86	26	95	2.667
Salvador - 02a Vara		29/01/17	1.514	839	14	101	5	66	2.539

Varas do Trabalho	UF	Data da Última Remessa	Audiências Realizadas						
			Inicial	Instrução	Julgamento	Una	Conciliação - Conhecimento	Conciliação - Execução	TOTAL
Salvador - 03a Vara		29/01/17	1.515	874	18	123	9	131	2.670
Salvador - 04a Vara		29/01/17	1.043	479	14	286	22	107	1.951
Salvador - 05a Vara		29/01/17	1.383	676	28	113	7	70	2.277
Salvador - 06a Vara		29/01/17	1.978	827	45	166	8	54	3.078
Salvador - 07a Vara		29/01/17	1.544	706	2	136	12	100	2.500
Salvador - 08a Vara		29/01/17	1.529	872	17	110	6	65	2.599
Salvador - 09a Vara		29/01/17	1.176	716	6	128	281	78	2.385
Salvador - 10a Vara		29/01/17	1.273	537	26	118	16	64	2.034
Salvador - 11a Vara		29/01/17	1.452	769	5	145	10	66	2.447
Salvador - 12a Vara		29/01/17	1.385	677	12	108	16	185	2.383
Salvador - 13a Vara		29/01/17	1.492	809	11	145	22	136	2.615
Salvador - 14a Vara		29/01/17	1.585	847	13	134	31	55	2.665
Salvador - 15a Vara		29/01/17	1.388	686	12	131	16	84	2.317
Salvador - 16a Vara		29/01/17	1.186	481	436	102	13	116	2.334
Salvador - 17a Vara		29/01/17	1.158	763	7	80	3	94	2.105
Salvador - 18a Vara		29/01/17	1.618	828	22	134	29	117	2.748
Salvador - 19a Vara		29/01/17	1.355	811	10	106	14	105	2.401
Salvador - 20a Vara		29/01/17	1.231	624	33	128	24	54	2.094
Salvador - 21a Vara		29/01/17	1.390	711	18	139	14	94	2.366
Salvador - 22a Vara		29/01/17	1.509	809	44	124	8	55	2.549
Salvador - 23a Vara		29/01/17	1.422	877	13	116	6	107	2.541
Salvador - 24a Vara		29/01/17	1.483	806	46	121	48	81	2.585
Salvador - 25a Vara		29/01/17	1.252	912	24	105	13	104	2.410

Varas do Trabalho	UF	Data da Última Remessa	Audiências Realizadas						
			Inicial	Instrução	Julgamento	Una	Conciliação - Conhecimento	Conciliação - Execução	TOTAL
Salvador - 26a Vara		29/01/17	1.360	621	12	209	24	84	2.310
Salvador - 27a Vara		29/01/17	1.258	864	17	107	6	204	2.456
Salvador - 28a Vara		29/01/17	1.478	655	29	133	10	51	2.356
Salvador - 29a Vara		29/01/17	1.550	601	9	94	10	103	2.367
Salvador - 30a Vara		29/01/17	1.262	668	19	220	8	59	2.236
Salvador - 31a Vara		29/01/17	1.350	711	23	123	12	133	2.352
Salvador - 32a Vara		29/01/17	1.338	997	45	115	27	116	2.638
Salvador - 33a Vara		29/01/17	1.388	806	19	109	12	76	2.410
Salvador - 34a Vara		29/01/17	1.603	690	14	109	17	62	2.495
Salvador - 35a Vara		29/01/17	1.603	710	29	83	12	64	2.501
Salvador - 36a Vara		29/01/17	1.476	871	33	105	26	93	2.604
Salvador - 37a Vara		29/01/17	1.516	938	21	85	12	106	2.678
Salvador - 38a Vara		29/01/17	1.512	860	7	108	18	111	2.616
Salvador - 39a Vara		29/01/17	1.588	831	38	110	14	72	2.653
Santo Amaro - 01a Vara		29/01/17	1.377	207	9	109	12	103	1.817
Santo Antônio de Jesus - 01a Vara		29/01/17	1.298	538	100	184	30	119	2.269
Senhor do Bonfim - 01a Vara		29/01/17	1.155	553	51	221	65	22	2.067
Simões Filho - 01a Vara		29/01/17	1.680	540	222	106	109	104	2.761
Simões Filho - 02a Vara		29/01/17	1.657	624	109	116	31	84	2.621
Teixeira de Freitas - 01a Vara		29/01/17	1.681	580	500	141	299	195	3.396
Valença - 01a Vara		29/01/17	1.020	397	46	209	47	148	1.867
Vitória da Conquista - 01a Vara		29/01/17	1.033	155	65	416	14	86	1.769
Vitória da Conquista - 02a Vara		29/01/17	952	305	85	436	12	261	2.051

Varas do Trabalho	UF	Data da Última Remessa	Audiências Realizadas						
			Inicial	Instrução	Julgamento	Una	Conciliação - Conhecimento	Conciliação - Execução	TOTAL
<b>Total</b>			<b>123.337</b>	<b>57.924</b>	<b>8.751</b>	<b>11.957</b>	<b>3.434</b>	<b>7.898</b>	<b>213.301</b>

**Fase de Liquidação**  
**Movimentação Processual por Região Judiciária**

Período de Referência 01/01/16 a 31/12/16

Região Judiciária	Liquidação Iniciada	Recebidos de Outros Órgãos para Liquidação	Desarquivados para Prosseguimento da Liquidação	Liquidações Encerradas	Remetidos a Outros Órgãos para Liquidação	Remetidos ao Arquivo Provisório	Pendentes		
							Em Liquidação	No Arquivo Provisório	Total
01a - RJ	63.219	33	1.147	50.937	33	907	37.436	7.611	45.047
02a - SP	122.993	7.164	2.451	66.719	54	4.031	95.499	2.109	97.608
03a - MG	64.097	5	1.035	62.193	5	626	27.995	583	28.578
04a - RS	47.086	141	205	46.360	137	110	24.463	782	25.245
05a - BA	20.400	13	1.988	19.056	17	2.582	11.672	1.509	13.181
06a - PE	22.371	7	56	19.718	8	1.092	8.342	4.706	13.048
07a - CE	9.376	2	110	8.082	2	215	4.185	287	4.472
08a - PA e AP	1.989	11	73	1.710	3	1	80	1	81
09a - PR	38.409	684	43	31.567	664	46	13.521	44	13.565
10a - DF e TO	21.378	95	86	18.433	95	912	8.575	1.018	9.593
11a - AM e RR	9.684	2	74	11.949	2	12	1.275	3	1.278
12a - SC	21.890	32	61	19.180	32	21	4.582	61	4.643
13a - PB	3.412	1	149	2.615	1	2	685	516	1.201
14a - RO e AC	7.154	0	41	6.780	0	62	2.122	108	2.230

Região Judiciária	Liquidação Iniciada	Recebidos de Outros Órgãos para Liquidação	Desarquivados para Prosseguimento da Liquidação	Liquidações Encerradas	Remetidos a Outros Órgãos para Liquidação	Remetidos ao Arquivo Provisório	Pendentes		
							Em Liquidação	No Arquivo Provisório	Total
15a - Campinas/SP	106.959	34	1.307	83.809	81	196	66.660	103	66.763
16a - MA	10.337	6	30	9.730	11	29	4.682	39	4.721
17a - ES	7.763	2	20	3.177	2	21	4.005	81	4.086
18a - GO	23.687	12	91	23.141	11	68	5.199	76	5.275
19a - AL	2.410	18	56	671	28	8	1.083	42	1.125
20a - SE	1.979	14	11	350	0	9	443	15	458
21a - RN	12.014	3	78	1.404	3	4	9.514	28	9.542
22a - PI	7.618	2	11	7.093	2	1	2.340	3	2.343
23a - MT	8.829	63	40	6.212	63	23	977	43	1.020
24a - MS	9.553	2	130	7.774	2	1	3.262	1	3.263
<b>Total</b>	<b>644.607</b>	<b>8.346</b>	<b>9.293</b>	<b>508.660</b>	<b>1.256</b>	<b>10.979</b>	<b>338.597</b>	<b>19.769</b>	<b>358.366</b>



## Fase de Execução

### Movimentação Processual por Vara do Trabalho da 5ª Região-BA

Período de Referência 01/01/16 a 31/12/16

Vara do Trabalho	UF	Iniciadas	Desarqui- vadas	Encer- radas	Recebidos de Outros Órgãos	Remetidos a Outros Órgãos	Processos Arquivados Provisoria- mente	Pendentes		
								Em Execução	Em Arquivo Provisório	Total
Alagoinhas - 01a Vara	BA	676	374	715	0	2	280	2.178	282	2.460
Alagoinhas - 02a Vara	BA	590	87	709	1	0	55	2.264	194	2.458
Barreiras - 01a Vara	BA	569	123	421	0	0	126	2.705	277	2.982
Bom Jesus da Lapa - 01a Vara	BA	268	78	292	0	0	52	1.926	47	1.973
Brumado - 01a Vara	BA	521	3	453	1	0	13	2.206	105	2.311
Camaçari - 01a Vara	BA	701	2	590	2	0	2	1.683	149	1.832
Camaçari - 02a Vara	BA	652	31	703	1	0	17	2.009	493	2.502
Camaçari - 03a Vara	BA	742	28	335	0	1	75	2.814	339	3.153
Camaçari - 04a Vara	BA	927	31	513	0	2	67	1.904	179	2.083
Candeias - 01a Vara	BA	684	88	424	0	0	28	3.287	32	3.319
Candeias - 02a Vara	BA	635	124	795	1	1	272	877	225	1.102
Conceição do Coité - 01a Vara	BA	443	4	512	0	0	50	2.733	78	2.811
Cruz das Almas - 01a Vara	BA	207	86	281	1	0	71	1.224	1.133	2.357
Euclides da Cunha - 01a Vara	BA	482	142	480	0	0	123	1.456	154	1.610
Eunápolis - 01a Vara	BA	730	28	471	0	0	49	3.337	294	3.631
Feira de Santana - 01a Vara	BA	514	14	466	2	0	37	1.485	84	1.569
Feira de Santana - 02a Vara	BA	336	8	219	3	1	200	1.123	286	1.409
Feira de Santana - 03a Vara	BA	563	2	501	1	4	20	1.058	20	1.078
Feira de Santana - 04a Vara	BA	543	3	317	5	1	2	910	1	911
Feira de Santana - 05a Vara	BA	482	26	261	0	1	20	645	123	768
Feira de Santana - 06a Vara	BA	596	121	477	0	3	19	963	48	1.011
Guanambi - 01a Vara	BA	532	4	171	0	0	12	1.913	66	1.979
Ilhéus - 01a Vara	BA	396	17	379	0	2	69	2.620	743	3.363

Vara do Trabalho	UF	Iniciadas	Desarqui- vadas	Encer- radas	Recebidos de Outros Orgãos	Remetidos a Outros Orgãos	Processos Arquivados Provisoria- mente	Pendentes		
								Em Execução	Em Arquivo Provisório	Total
Ilhéus - 02a Vara	BA	321	8	326	2	1	24	1.951	57	2.008
Ilhéus - 03a Vara	BA	443	187	305	0	1	57	2.065	67	2.132
Ipiaú - 01a Vara	BA	623	548	815	0	0	154	2.539	701	3.240
Irecê - 01a Vara	BA	513	122	688	0	0	85	1.965	347	2.312
Itaberaba - 01a Vara	BA	528	114	239	1	1	287	1.102	374	1.476
Itabuna - 01a Vara	BA	464	182	393	6	2	96	1.534	653	2.187
Itabuna - 02a Vara	BA	319	230	294	1	4	213	1.388	1.002	2.390
Itabuna - 03a Vara	BA	547	162	380	3	0	21	1.718	321	2.039
Itabuna - 04a Vara	BA	522	500	294	1	3	219	1.789	382	2.171
Itamaraju - 01a Vara	BA	152	12	111	0	0	8	951	139	1.090
Itapetinga - 01a Vara	BA	688	312	822	0	0	87	2.094	18	2.112
Jacobina - 01a Vara	BA	937	37	624	0	0	2	1.439	6	1.445
Jequié - 01a Vara	BA	669	109	573	0	0	42	2.062	506	2.568
Juazeiro - 01a Vara	BA	471	187	544	0	3	90	1.001	65	1.066
Juazeiro - 02a Vara	BA	488	114	379	3	0	73	1.088	59	1.147
Paulo Afonso - 01a Vara	BA	395	131	589	0	1	88	734	153	887
Porto Seguro - 01a Vara	BA	571	57	613	0	0	901	736	874	1.610
Salvador - 01a Vara	BA	684	76	738	3	2	19	1.438	220	1.658
Salvador - 02a Vara	BA	772	58	572	3	1	10	1.740	188	1.928
Salvador - 03a Vara	BA	575	37	658	2	1	73	1.772	139	1.911
Salvador - 04a Vara	BA	693	17	698	2	0	25	1.756	322	2.078
Salvador - 05a Vara	BA	421	73	313	1	1	51	1.390	543	1.933
Salvador - 06a Vara	BA	308	10	261	0	2	3	1.981	184	2.165
Salvador - 07a Vara	BA	479	90	703	2	0	66	1.921	220	2.141
Salvador - 08a Vara	BA	442	14	596	5	0	8	1.291	157	1.448
Salvador - 09a Vara	BA	516	187	447	11	11	134	1.831	153	1.984
Salvador - 10a Vara	BA	358	24	99	0	2	25	2.323	282	2.605

Vara do Trabalho	UF	Iniciadas	Desarqui- vadas	Encer- radas	Recebidos de Outros Orgãos	Remetidos a Outros Orgãos	Processos Arquivados Provisoria- mente	Pendentes		
								Em Execução	Em Arquivo Provisório	Total
Salvador - 11a Vara	BA	474	3	576	2	0	18	1.085	147	1.232
Salvador - 12a Vara	BA	520	349	813	0	0	365	1.855	458	2.313
Salvador - 13a Vara	BA	444	108	500	2	4	82	1.020	150	1.170
Salvador - 14a Vara	BA	439	45	565	2	3	22	1.219	164	1.383
Salvador - 15a Vara	BA	465	45	261	0	3	15	2.104	257	2.361
Salvador - 16a Vara	BA	475	7	640	5	1	18	1.612	131	1.743
Salvador - 17a Vara	BA	473	27	783	3	1	30	1.789	321	2.110
Salvador - 18a Vara	BA	593	56	703	2	2	89	1.934	342	2.276
Salvador - 19a Vara	BA	411	104	320	0	2	269	1.061	625	1.686
Salvador - 20a Vara	BA	493	4	294	0	5	8	2.563	57	2.620
Salvador - 21a Vara	BA	476	228	768	3	2	92	999	189	1.188
Salvador - 22a Vara	BA	498	415	544	3	2	433	2.080	292	2.372
Salvador - 23a Vara	BA	649	386	834	0	5	131	1.362	67	1.429
Salvador - 24a Vara	BA	590	62	546	1	1	22	1.713	168	1.881
Salvador - 25a Vara	BA	558	6	322	1	4	21	1.629	228	1.857
Salvador - 26a Vara	BA	346	3	354	1	0	4	881	18	899
Salvador - 27a Vara	BA	554	242	442	1	2	238	1.165	331	1.496
Salvador - 28a Vara	BA	430	90	345	1	0	74	1.074	53	1.127
Salvador - 29a Vara	BA	579	31	545	0	3	34	1.255	95	1.350
Salvador - 30a Vara	BA	323	234	206	0	2	136	1.604	136	1.740
Salvador - 31a Vara	BA	380	5	434	0	1	16	1.461	101	1.562
Salvador - 32a Vara	BA	472	158	617	0	0	130	1.109	132	1.241
Salvador - 33a Vara	BA	466	85	479	2	2	50	1.468	146	1.614
Salvador - 34a Vara	BA	392	103	208	3	4	151	1.415	200	1.615
Salvador - 35a Vara	BA	453	50	241	0	1	28	1.914	112	2.026
Salvador - 36a Vara	BA	530	158	210	0	1	284	1.580	225	1.805
Salvador - 37a Vara	BA	602	36	382	0	2	142	1.495	196	1.691

Vara do Trabalho	UF	Iniciadas	Desarqui- vadas	Encer- radas	Recebidos de Outros Orgãos	Remetidos a Outros Orgãos	Processos Arquivados Provisoria- mente	Pendentes		
								Em Execução	Em Arquivo Provisório	Total
Salvador - 38a Vara	BA	519	46	340	1	1	53	1.842	105	1.947
Salvador - 39a Vara	BA	351	15	167	0	1	51	1.627	121	1.748
Santo Amaro - 01a Vara	BA	764	557	715	1	0	758	2.119	724	2.843
Santo Antônio de Jesus - 01a Vara	BA	564	20	312	0	0	4	1.157	7	1.164
Senhor do Bonfim - 01a Vara	BA	608	359	249	1	0	456	924	461	1.385
Simões Filho - 01a Vara	BA	545	30	705	0	1	30	1.221	134	1.355
Simões Filho - 02a Vara	BA	399	272	523	0	0	236	692	215	907
Teixeira de Freitas - 01a Vara	BA	668	158	870	0	0	53	2.840	304	3.144
Valença - 01a Vara	BA	345	23	494	0	0	3	1.289	3	1.292
Vitória da Conquista - 01a Vara	BA	470	52	293	1	0	97	1.534	259	1.793
Vitória da Conquista - 02a Vara	BA	549	298	403	0	1	266	1.213	378	1.591
<b>Total</b>		<b>45.555</b>	<b>9.892</b>	<b>41.562</b>	<b>100</b>	<b>111</b>	<b>9.429</b>	<b>143.823</b>	<b>21.536</b>	<b>165.359</b>

## Acervo por Vara do Trabalho da 5ª Região-BA

Saldo em 31/12/16

Vara do Trabalho	UF	Data da Remessa	Processos Pendentes de Finalização			Cartas Precatórias e de Ordem Pendentes de Devolução	Total
			Conhecimento	Liquidação	Execução		
Alagoinhas - 01a Vara	BA	29/01/17	3.304	533	2.598	163	6.598
Alagoinhas - 02a Vara	BA	29/01/17	4.155	660	2.607	251	7.673
Barreiras - 01a Vara	BA	29/01/17	3.111	240	3.059	304	6.714
Bom Jesus da Lapa - 01a Vara	BA	29/01/17	1.410	87	1.999	88	3.584
Brumado - 01a Vara	BA	29/01/17	2.344	33	2.333	87	4.797
Camaçari - 01a Vara	BA	29/01/17	2.796	326	2.168	133	5.423
Camaçari - 02a Vara	BA	29/01/17	2.497	274	2.830	107	5.708
Camaçari - 03a Vara	BA	29/01/17	3.651	501	3.228	255	7.635
Camaçari - 04a Vara	BA	29/01/17	3.477	232	2.257	113	6.079
Candeias - 01a Vara	BA	29/01/17	3.104	382	3.492	54	7.032
Candeias - 02a Vara	BA	29/01/17	2.075	99	1.221	32	3.427
Conceição do Coité - 01a Vara	BA	29/01/17	6.096	343	2.915	166	9.520
Cruz das Almas - 01a Vara	BA	29/01/17	1.261	86	2.395	85	3.827
Euclides da Cunha - 01a Vara	BA	29/01/17	1.073	32	1.647	37	2.789
Eunápolis - 01a Vara	BA	29/01/17	3.558	394	3.656	334	7.942
Feira de Santana - 01a Vara	BA	29/01/17	2.713	95	1.665	43	4.516
Feira de Santana - 02a Vara	BA	29/01/17	2.583	58	1.463	62	4.166
Feira de Santana - 03a Vara	BA	29/01/17	2.137	33	1.131	73	3.374

Vara do Trabalho	UF	Data da Remessa	Processos Pendentes de Finalização			Cartas Precatórias e de Ordem Pendentes de Devolução	Total
			Conhecimento	Liquidação	Execução		
Feira de Santana - 04a Vara	BA	29/01/17	2.436	30	1.014	88	3.568
Feira de Santana - 05a Vara	BA	29/01/17	1.813	13	827	46	2.699
Feira de Santana - 06a Vara	BA	29/01/17	1.876	21	1.110	48	3.055
Guanambi - 01a Vara	BA	29/01/17	5.421	619	1.984	97	8.121
Ilhéus - 01a Vara	BA	29/01/17	1.649	287	3.385	66	5.387
Ilhéus - 02a Vara	BA	29/01/17	1.482	223	2.102	41	3.848
Ilhéus - 03a Vara	BA	29/01/17	1.187	152	2.137	47	3.523
Ipiaú - 01a Vara	BA	29/01/17	1.574	157	3.338	167	5.236
Irecê - 01a Vara	BA	29/01/17	1.936	204	2.350	69	4.559
Itaberaba - 01a Vara	BA	29/01/17	1.641	72	1.489	114	3.316
Itabuna - 01a Vara	BA	29/01/17	1.768	80	2.214	43	4.105
Itabuna - 02a Vara	BA	29/01/17	1.782	191	2.432	74	4.479
Itabuna - 03a Vara	BA	29/01/17	1.670	35	2.092	69	3.866
Itabuna - 04a Vara	BA	29/01/17	1.665	132	2.199	74	4.070
Itamaraju - 01a Vara	BA	29/01/17	813	30	1.113	62	2.018
Itapetinga - 01a Vara	BA	29/01/17	2.813	150	2.154	53	5.170
Jacobina - 01a Vara	BA	29/01/17	3.089	217	1.559	57	4.922
Jequié - 01a Vara	BA	29/01/17	1.573	138	2.618	248	4.577
Juazeiro - 01a Vara	BA	29/01/17	1.859	78	1.083	46	3.066
Juazeiro - 02a Vara	BA	29/01/17	1.749	102	1.141	42	3.034
Paulo Afonso - 01a Vara	BA	29/01/17	1.049	101	912	72	2.134

Vara do Trabalho	UF	Data da Remessa	Processos Pendentes de Finalização			Cartas Precatórias e de Ordem Pendentes de Devolução	Total
			Conhecimento	Liquidação	Execução		
Porto Seguro - 01a Vara	BA	29/01/17	2.264	24	1.719	73	4.080
Salvador - 01a Vara	BA	29/01/17	2.374	170	1.700	24	4.268
Salvador - 02a Vara	BA	29/01/17	2.246	282	2.233	113	4.874
Salvador - 03a Vara	BA	29/01/17	2.148	207	2.079	54	4.488
Salvador - 04a Vara	BA	29/01/17	2.382	238	2.478	131	5.229
Salvador - 05a Vara	BA	29/01/17	2.269	136	1.973	102	4.480
Salvador - 06a Vara	BA	29/01/17	3.351	176	2.233	225	5.985
Salvador - 07a Vara	BA	29/01/17	2.192	228	2.195	65	4.680
Salvador - 08a Vara	BA	29/01/17	2.367	149	1.488	81	4.085
Salvador - 09a Vara	BA	29/01/17	2.172	332	2.042	59	4.605
Salvador - 10a Vara	BA	29/01/17	2.782	294	2.779	136	5.991
Salvador - 11a Vara	BA	29/01/17	1.789	43	1.262	37	3.131
Salvador - 12a Vara	BA	29/01/17	2.529	196	2.404	72	5.201
Salvador - 13a Vara	BA	29/01/17	2.132	41	1.202	32	3.407
Salvador - 14a Vara	BA	29/01/17	2.317	96	1.442	119	3.974
Salvador - 15a Vara	BA	29/01/17	2.477	99	2.383	128	5.087
Salvador - 16a Vara	BA	29/01/17	1.958	141	1.817	48	3.964
Salvador - 17a Vara	BA	29/01/17	2.135	78	2.226	54	4.493
Salvador - 18a Vara	BA	29/01/17	2.518	144	2.339	114	5.115
Salvador - 19a Vara	BA	29/01/17	2.207	125	1.795	57	4.184
Salvador - 20a Vara	BA	29/01/17	2.931	71	2.691	215	5.908

Vara do Trabalho	UF	Data da Remessa	Processos Pendentes de Finalização			Cartas Precatórias e de Ordem Pendentes de Devolução	Total
			Conhecimento	Liquidação	Execução		
Salvador - 21a Vara	BA	29/01/17	2.479	45	1.200	55	3.779
Salvador - 22a Vara	BA	29/01/17	2.672	133	2.426	50	5.281
Salvador - 23a Vara	BA	29/01/17	2.152	173	1.699	90	4.114
Salvador - 24a Vara	BA	29/01/17	2.465	225	2.037	108	4.835
Salvador - 25a Vara	BA	29/01/17	2.640	526	1.889	59	5.114
Salvador - 26a Vara	BA	29/01/17	2.457	176	947	110	3.690
Salvador - 27a Vara	BA	29/01/17	1.745	160	1.539	47	3.491
Salvador - 28a Vara	BA	29/01/17	2.429	130	1.148	43	3.750
Salvador - 29a Vara	BA	29/01/17	2.002	159	1.497	111	3.769
Salvador - 30a Vara	BA	29/01/17	2.622	74	1.755	193	4.644
Salvador - 31a Vara	BA	29/01/17	2.902	37	1.590	132	4.661
Salvador - 32a Vara	BA	29/01/17	2.560	153	1.322	87	4.122
Salvador - 33a Vara	BA	29/01/17	2.427	136	1.720	81	4.364
Salvador - 34a Vara	BA	29/01/17	2.372	144	1.645	113	4.274
Salvador - 35a Vara	BA	29/01/17	2.873	69	2.074	128	5.144
Salvador - 36a Vara	BA	29/01/17	2.531	134	1.815	80	4.560
Salvador - 37a Vara	BA	29/01/17	2.325	247	1.731	73	4.376
Salvador - 38a Vara	BA	29/01/17	2.364	106	1.986	114	4.570
Salvador - 39a Vara	BA	29/01/17	3.130	65	1.764	135	5.094
Santo Amaro - 01a Vara	BA	29/01/17	3.838	463	2.907	61	7.269
Santo Antônio de Jesus - 01a Vara	BA	29/01/17	2.216	78	1.226	112	3.632



Vara do Trabalho	UF	Data da Remessa	Processos Pendentes de Finalização			Cartas Precatórias e de Ordem Pendentes de Devolução	Total
			Conhecimento	Liquidação	Execução		
Senhor do Bonfim - 01a Vara	BA	29/01/17	1.391	160	1.326	33	2.910
Simões Filho - 01a Vara	BA	29/01/17	1.622	87	1.492	169	3.370
Simões Filho - 02a Vara	BA	29/01/17	1.451	101	943	67	2.562
Teixeira de Freitas - 01a Vara	BA	29/01/17	4.578	297	3.269	371	8.515
Valença - 01a Vara	BA	29/01/17	1.453	77	1.350	47	2.927
Vitória da Conquista - 01a Vara	BA	29/01/17	1.818	78	1.828	48	3.772
Vitória da Conquista - 02a Vara	BA	29/01/17	1.907	123	1.645	54	3.729
<b>Total</b>			<b>209.151</b>	<b>15.066</b>	<b>172.167</b>	<b>8.720</b>	<b>405.104</b>

Nota: A data da remessa é a data em que o TRT disponibilizou os dados para a carga do TST.

## Valores Pagos aos Reclamantes por Vara do Trabalho

Período de Referência de 01/01/16 a 31/12/16

Vara do Trabalho	Região Judiciária	Data da Última Remessa	Tipo de Pagamento			Total
			Acordo	Execução	Pagamento Espontâneo	
Alagoinhas - 01a Vara	BA	29/01/17	2.355.450,98	1.415.558,07	140.629,33	3.911.638,38
Alagoinhas - 02a Vara	BA	29/01/17	1.630.571,31	529.907,55	10.825,17	2.171.304,03
Barreiras - 01a Vara	BA	29/01/17	747.251,93	1.449.903,50	1.443,32	2.198.598,75
Bom Jesus da Lapa - 01a Vara	BA	29/01/17	677.227,86	134.878,47	6.848,39	818.954,72
Brumado - 01a Vara	BA	29/01/17	849.296,89	46.838,79	384,45	896.520,13
Camaçari - 01a Vara	BA	29/01/17	3.088.322,65	1.303.239,90	32.104,52	4.423.667,07
Camaçari - 02a Vara	BA	29/01/17	4.454.484,47	410.372,21	529.377,27	5.394.233,95
Camaçari - 03a Vara	BA	29/01/17	1.589.214,04	73.141,12	2.500,00	1.664.855,16
Camaçari - 04a Vara	BA	29/01/17	6.472.409,87	825.864,40	83.733,35	7.382.007,62
Candeias - 01a Vara	BA	29/01/17	6.617.775,49	198.486,08	110.927,07	6.927.188,64
Candeias - 02a Vara	BA	29/01/17	5.087.234,10	5.349.685,65	206.045,16	10.642.964,91
Conceição do Coité - 01a Vara	BA	29/01/17	83.828,46	15.597,44	5.010,64	104.436,54
Cruz das Almas - 01a Vara	BA	29/01/17	477.284,31	357.169,51	11,00	834.464,82
Euclides da Cunha - 01a Vara	BA	29/01/17	575.466,51	88.034,38	39.391,26	702.892,15
Eunápolis - 01a Vara	BA	29/01/17	4.513.018,83	16.647.991,74	872,50	21.161.883,07

Vara do Trabalho	Região Judiciária	Data da Última Remessa	Tipo de Pagamento			Total
			Acordo	Execução	Pagamento Espontâneo	
Feira de Santana - 01a Vara	BA	29/01/17	2.757.064,68	464.925,33	26.616,87	3.248.606,88
Feira de Santana - 02a Vara	BA	29/01/17	2.723.633,08	263.442,79	44.300,32	3.031.376,19
Feira de Santana - 03a Vara	BA	29/01/17	5.466.120,08	1.004.649,72	73.154,92	6.543.924,72
Feira de Santana - 04a Vara	BA	29/01/17	2.322.136,10	100.057,71	91.551,72	2.513.745,53
Feira de Santana - 05a Vara	BA	29/01/17	4.880.435,56	685.480,83	101.686,63	5.667.603,02
Feira de Santana - 06a Vara	BA	29/01/17	4.460.633,59	677.858,20	10.359,09	5.148.850,88
Guanambi - 01a Vara	BA	29/01/17	995.741,06	142.979,94	764,88	1.139.485,88
Ilhéus - 01a Vara	BA	29/01/17	1.587.780,60	565.184,39	65.273,59	2.218.238,58
Ilhéus - 02a Vara	BA	29/01/17	1.139.701,08	298.764,75	20.240,04	1.458.705,87
Ilhéus - 03a Vara	BA	29/01/17	709.593,74	175.359,72	17.060,11	902.013,57
Ipiaú - 01a Vara	BA	29/01/17	5.234.125,27	555.533,77	470,45	5.790.129,49
Irecê - 01a Vara	BA	29/01/17	2.504.093,69	1.178.437,62	9.335,08	3.691.866,39
Itaberaba - 01a Vara	BA	29/01/17	871.408,81	451.027,11	417,35	1.322.853,27
Itabuna - 01a Vara	BA	29/01/17	798.626,98	492.198,54	28.247,21	1.319.072,73
Itabuna - 02a Vara	BA	29/01/17	3.071.914,35	1.394.674,82	132.150,06	4.598.739,23
Itabuna - 03a Vara	BA	29/01/17	1.276.344,12	2.581.912,29	16.790,93	3.875.047,34
Itabuna - 04a Vara	BA	29/01/17	2.094.252,51	862.862,97	132.795,21	3.089.910,69
Itamaraju - 01a Vara	BA	29/01/17	323.061,60	36.903,42	47.907,69	407.872,71

Vara do Trabalho	Região Judiciária	Data da Última Remessa	Tipo de Pagamento			Total
			Acordo	Execução	Pagamento Espontâneo	
Itapetinga - 01a Vara	BA	29/01/17	1.731.935,25	248.391,57	3.205,59	1.983.532,41
Jacobina - 01a Vara	BA	29/01/17	1.507.419,22	695.243,93	11.059,21	2.213.722,36
Jequié - 01a Vara	BA	29/01/17	990.365,51	500.895,45	36.652,08	1.527.913,04
Juazeiro - 01a Vara	BA	29/01/17	4.320.925,59	1.701.658,00	4.664,77	6.027.248,36
Juazeiro - 02a Vara	BA	29/01/17	4.603.678,80	609.541,78	23.173,70	5.236.394,28
Paulo Afonso - 01a Vara	BA	29/01/17	332.471,26	221.812,35	0,00	554.283,61
Porto Seguro - 01a Vara	BA	29/01/17	2.366.994,03	229.372,36	15.042,45	2.611.408,84
Salvador - 01a Vara	BA	29/01/17	5.166.666,31	565.045,50	224.547,78	5.956.259,59
Salvador - 02a Vara	BA	29/01/17	3.502.583,16	1.620.212,13	33.075,23	5.155.870,52
Salvador - 03a Vara	BA	29/01/17	3.288.819,63	835.024,13	75.894,28	4.199.738,04
Salvador - 04a Vara	BA	29/01/17	3.660.206,86	305.971,52	167.651,46	4.133.829,84
Salvador - 05a Vara	BA	29/01/17	1.189.577,41	1.176.663,51	15.570,17	2.381.811,09
Salvador - 06a Vara	BA	29/01/17	23.080,58	267.390,22	0,00	290.470,80
Salvador - 07a Vara	BA	29/01/17	1.926.992,56	2.184.965,67	55.776,24	4.167.734,47
Salvador - 08a Vara	BA	29/01/17	2.448.383,24	841.434,19	71.772,14	3.361.589,57
Salvador - 09a Vara	BA	29/01/17	1.055.800,90	689.805,11	311,60	1.745.917,61
Salvador - 10a Vara	BA	29/01/17	3.608.667,56	406.515,66	9.490,84	4.024.674,06
Salvador - 11a Vara	BA	29/01/17	4.087.543,48	208.880,51	91.778,85	4.388.202,84

Vara do Trabalho	Região Judiciária	Data da Última Remessa	Tipo de Pagamento			Total
			Acordo	Execução	Pagamento Espontâneo	
Salvador - 12a Vara	BA	29/01/17	2.213.576,69	4.394.033,70	219.395,44	6.827.005,83
Salvador - 13a Vara	BA	29/01/17	2.656.852,78	862.656,58	442.267,03	3.961.776,39
Salvador - 14a Vara	BA	29/01/17	3.259.669,04	1.028.609,72	286.609,26	4.574.888,02
Salvador - 15a Vara	BA	29/01/17	3.578.407,78	693.347,06	85.944,38	4.357.699,22
Salvador - 16a Vara	BA	29/01/17	3.210.592,96	511.345,11	112.910,14	3.834.848,21
Salvador - 17a Vara	BA	29/01/17	3.465.239,15	516.763,32	270.527,12	4.252.529,59
Salvador - 18a Vara	BA	29/01/17	2.848.939,35	260.428,71	5.673,01	3.115.041,07
Salvador - 19a Vara	BA	29/01/17	4.062.153,07	696.489,41	52.283,87	4.810.926,35
Salvador - 20a Vara	BA	29/01/17	2.717.469,23	483.794,35	41.526,07	3.242.789,65
Salvador - 21a Vara	BA	29/01/17	229.419,88	5,00	43,64	229.468,52
Salvador - 22a Vara	BA	29/01/17	2.222.748,73	1.987.303,23	10.567,97	4.220.619,93
Salvador - 23a Vara	BA	29/01/17	3.305.835,59	1.915.289,08	213.096,77	5.434.221,44
Salvador - 24a Vara	BA	29/01/17	3.513.195,68	115.801,51	11.250,72	3.640.247,91
Salvador - 25a Vara	BA	29/01/17	3.797.270,84	1.401.201,14	41.715,92	5.240.187,90
Salvador - 26a Vara	BA	29/01/17	1.278.330,51	902.094,55	35.893,94	2.216.319,00
Salvador - 27a Vara	BA	29/01/17	4.009.447,52	876.448,01	220.958,73	5.106.854,26
Salvador - 28a Vara	BA	29/01/17	3.130.500,14	780.558,07	175.687,58	4.086.745,79
Salvador - 29a Vara	BA	29/01/17	3.322.323,60	1.088.587,46	171.673,99	4.582.585,05

Vara do Trabalho	Região Judiciária	Data da Última Remessa	Tipo de Pagamento			Total
			Acordo	Execução	Pagamento Espontâneo	
Salvador - 30a Vara	BA	29/01/17	4.164.040,41	1.908.510,91	99.580,11	6.172.131,43
Salvador - 31a Vara	BA	29/01/17	1.601.119,02	202.062,97	16.884,94	1.820.066,93
Salvador - 32a Vara	BA	29/01/17	3.012.124,19	543.610,11	26.593,08	3.582.327,38
Salvador - 33a Vara	BA	29/01/17	1.941.670,13	1.491.824,80	83.710,82	3.517.205,75
Salvador - 34a Vara	BA	29/01/17	2.847.311,54	859.147,46	90.629,55	3.797.088,55
Salvador - 35a Vara	BA	29/01/17	2.398.081,40	456.475,83	10.546,74	2.865.103,97
Salvador - 36a Vara	BA	29/01/17	1.947.560,37	600.691,19	79.590,72	2.627.842,28
Salvador - 37a Vara	BA	29/01/17	1.126.814,59	2.134.928,84	78.845,07	3.340.588,50
Salvador - 38a Vara	BA	29/01/17	3.288.373,75	2.202.771,64	288.224,32	5.779.369,71
Salvador - 39a Vara	BA	29/01/17	1.044.224,85	1.535.169,42	4.013,71	2.583.407,98
Santo Amaro - 01a Vara	BA	29/01/17	1.276.972,95	4.017.645,19	52.533,94	5.347.152,08
Santo Antônio de Jesus - 01a Vara	BA	29/01/17	3.021.363,36	33.630,59	7.830,28	3.062.824,23
Senhor do Bonfim - 01a Vara	BA	29/01/17	3.385.458,87	587.336,73	30.504,78	4.003.300,38
Simões Filho - 01a Vara	BA	29/01/17	2.573.395,72	132.343,89	41.046,81	2.746.786,42
Simões Filho - 02a Vara	BA	29/01/17	3.705.886,42	954.461,19	68.093,82	4.728.441,43
Teixeira de Freitas - 01a Vara	BA	29/01/17	469.667,60	219.303,23	4.547,49	693.518,32
Valença - 01a Vara	BA	29/01/17	1.307.990,06	300.927,19	13.218,61	1.622.135,86
Vitória da Conquista - 01a Vara	BA	29/01/17	4.201.323,69	556.962,68	69.840,16	4.828.126,53

Vara do Trabalho	Região Judiciária	Data da Última Remessa	Tipo de Pagamento			Total
			Acordo	Execução	Pagamento Espontâneo	
Vitória da Conquista - 02a Vara	BA	29/01/17	3.801.205,74	372.589,12	65.786,30	4.239.581,16
<b>Total</b>			<b>228.184.173,15</b>	<b>91.712.895,31</b>	<b>6.358.938,80</b>	<b>326.256.007,26</b>

## Arrecadação por Vara/Foro

Período de Referência de 01/01/16 a 31/12/16

Vara Trabalhista/ Foro Trabalhista	Data da Última Remessa	Custas Processuais	Emolumentos	Contribuição Previdenciária	Imposto de Renda	Subtotal	Valores Pagos decorrentes de Multas	Total
Alagoinhas - 01a Vara	29/01/17	789.591,21	5,53	2.971.314,01	645.351,12	4.406.261,87	0	<b>4.406.261,87</b>
Alagoinhas - 02a Vara	29/01/17	150.191,26	0	859.969,33	133.165,15	1.143.325,74	0	<b>1.143.325,74</b>
Alagoinhas - Foro	29/01/17	0	1.122,59	0	0	1.122,59	0	<b>1.122,59</b>
Barreiras - 01a Vara	29/01/17	155.996,28	359,45	763.318,31	67.145,4	986.819,44	0	<b>986.819,44</b>
Bom Jesus da Lapa - 01a Vara	29/01/17	87.099,92	627,73	1.094.876,68	144.158,4	1.326.762,73	0	<b>1.326.762,73</b>
Brumado - 01a Vara	29/01/17	170.569,78	218,69	648.139,43	75.162,63	894.090,53	0	<b>894.090,53</b>
Camaçari - 01a Vara	29/01/17	663.233,21	1	2.204.125	290.502,25	3.157.861,46	0	<b>3.157.861,46</b>
Camaçari - 02a Vara	29/01/17	1.139.331,23	40,34	5.743.114,83	884.076,39	7.766.562,79	0	<b>7.766.562,79</b>
Camaçari - 03a Vara	29/01/17	64.748,28	0	161.121,96	150,51	226.020,75	0	<b>226.020,75</b>
Camaçari - 04a Vara	29/01/17	449.303,57	0	1.814.183,82	588.775,61	2.852.263	0	<b>2.852.263</b>
Camaçari - Foro	29/01/17	0	4.119,85	0	0	4.119,85	0	<b>4.119,85</b>
Candeias - 01a Vara	29/01/17	235.682,46	111,06	182.327,72	40.749,22	458.870,46	0	<b>458.870,46</b>
Candeias - 02a Vara	29/01/17	394.060,67	11,06	1.799.672,84	212.361,45	2.406.106,02	0	<b>2.406.106,02</b>
Candeias - Foro	29/01/17	0	315,21	0	0	315,21	0	<b>315,21</b>
Conceição do Coité - 01a Vara	29/01/17	231.493,38	60,83	561.682,67	49.266,78	842.503,66	0	<b>842.503,66</b>
Cruz das Almas - 01a Vara	29/01/17	16.647,28	0	3.677,85	0	20.325,13	0	<b>20.325,13</b>



Euclides da Cunha - 01a Vara	29/01/17	142.714,11	66,5	699.090,99	376.505,18	1.218.376,78	0	<b>1.218.376,78</b>
Eunápolis - 01a Vara	29/01/17	183.876,78	729,09	418.249,68	21.244,91	624.100,46	0	<b>624.100,46</b>
Feira de Santana - 01a Vara	29/01/17	138.102,61	0	996.096,06	83.321,47	1.217.520,14	0	<b>1.217.520,14</b>
Feira de Santana - 02a Vara	29/01/17	202.392,38	10.354	894.490,23	75.896,13	1.183.132,74	0	<b>1.183.132,74</b>
Feira de Santana - 03a Vara	29/01/17	337.613,52	0	1.282.929,93	49.507,95	1.670.051,4	0	<b>1.670.051,4</b>
Feira de Santana - 04a Vara	29/01/17	115.293,13	0	473.850,11	220.223,52	809.366,76	0	<b>809.366,76</b>
Feira de Santana - 05a Vara	29/01/17	190.976,09	78,75	1.429.527,62	213.814,45	1.834.396,91	5.375,37	<b>1.839.772,28</b>
Feira de Santana - 06a Vara	29/01/17	238.424,18	40,8	1.241.327,53	45.756,22	1.525.548,73	0	<b>1.525.548,73</b>
Feira de Santana - Foro	29/01/17	0	3.296,39	0	0	3.296,39	0	<b>3.296,39</b>
Guanambi - 01a Vara	29/01/17	99.403,74	260,43	120.085,54	0	219.749,71	0	<b>219.749,71</b>
Ilhéus - 01a Vara	29/01/17	195.971,39	25.919,26	1.249.532,32	66.781,33	1.538.204,3	0	<b>1.538.204,3</b>
Ilhéus - 02a Vara	29/01/17	72.153,26	0	714.817,5	12.194,08	799.164,84	0	<b>799.164,84</b>
Ilhéus - 03a Vara	29/01/17	45.888,75	1.700	244.402,14	16.547,42	308.538,31	0	<b>308.538,31</b>
Ilhéus - Foro	29/01/17	0	1.282,22	0	0	1.282,22	0	<b>1.282,22</b>
Ipiaú - 01a Vara	29/01/17	176.375,91	370,51	892.118,79	86.190,86	1.155.056,07	0	<b>1.155.056,07</b>
Irecê - 01a Vara	29/01/17	128.064,18	282,03	772.772,17	6.525,46	907.643,84	0	<b>907.643,84</b>
Itaberaba - 01a Vara	29/01/17	72.589,6	252,79	149.290,1	0	222.132,49	0	<b>222.132,49</b>
Itabuna - 01a Vara	29/01/17	203.681,24	0	1.249.662,77	208.751,54	1.662.095,55	0	<b>1.662.095,55</b>
Itabuna - 02a Vara	29/01/17	637.653,41	0	3.036.807,73	374.264,29	4.048.725,43	230.000	<b>4.278.725,43</b>
Itabuna - 03a Vara	29/01/17	115.405,39	0	558.876,62	254.534,2	928.816,21	0	<b>928.816,21</b>
Itabuna - 04a Vara	29/01/17	240.182,83	0	653.974,69	118.250,65	1.012.408,17	0	<b>1.012.408,17</b>

Itabuna - Foro	29/01/17	0	2.050,07	0	0	2.050,07	0	<b>2.050,07</b>
Itamaraju - 01a Vara	29/01/17	38.570,35	0	275.006,75	2.674,5	316.251,6	0	<b>316.251,6</b>
Itapetinga - 01a Vara	29/01/17	73.308,12	11,64	332.442,38	43.192,83	448.954,97	0	<b>448.954,97</b>
Jacobina - 01a Vara	29/01/17	96.553,24	84,92	833.123,14	15.711,13	945.472,43	0	<b>945.472,43</b>
Jequié - 01a Vara	29/01/17	284.595,84	425,88	1.695.378,31	91.162,79	2.071.562,82	0	<b>2.071.562,82</b>
Juazeiro - 01a Vara	29/01/17	183.117,16	0	213.382,1	2.741,16	399.240,42	0	<b>399.240,42</b>
Juazeiro - 02a Vara	29/01/17	191.733,22	0	949.249,74	5.085,65	1.146.068,61	120.154,47	<b>1.266.223,08</b>
Juazeiro - Foro	29/01/17	0	723,31	0	0	723,31	0	<b>723,31</b>
Paulo Afonso - 01a Vara	29/01/17	92.177,74	121,66	284.377,52	111.905,89	488.582,81	0	<b>488.582,81</b>
Porto Seguro - 01a Vara	29/01/17	180.045,69	1.434,02	589.115,98	33.873,06	804.468,75	0	<b>804.468,75</b>
Salvador - 01a Vara	29/01/17	423.978,44	16,61	1.652.224,84	343.942,67	2.420.162,56	0	<b>2.420.162,56</b>
Salvador - 02a Vara	29/01/17	272.855,44	55,31	1.569.333,82	484.687,34	2.326.931,91	0	<b>2.326.931,91</b>
Salvador - 03a Vara	29/01/17	647.938,14	8.959,63	2.593.405,23	672.789,71	3.923.092,71	0	<b>3.923.092,71</b>
Salvador - 04a Vara	29/01/17	422.389,85	368,27	947.642,59	159.549,39	1.529.950,1	0	<b>1.529.950,1</b>
Salvador - 05a Vara	29/01/17	171.446,58	0	512.816,92	286.767,58	971.031,08	0	<b>971.031,08</b>
Salvador - 06a Vara	29/01/17	38.068,22	0	346.844,61	7.349,3	392.262,13	0	<b>392.262,13</b>
Salvador - 07a Vara	29/01/17	203.188,42	27,69	1.010.353,6	135.938,8	1.349.508,51	0	<b>1.349.508,51</b>
Salvador - 08a Vara	29/01/17	332.672,64	0	1.559.000,55	696.205,55	2.587.878,74	0	<b>2.587.878,74</b>
Salvador - 09a Vara	29/01/17	364.922,61	0	2.160.862,22	541.134,16	3.066.918,99	0	<b>3.066.918,99</b>
Salvador - 10a Vara	29/01/17	341.743,42	0	1.477.057,61	233.263,1	2.052.064,13	0	<b>2.052.064,13</b>
Salvador - 11a Vara	29/01/17	1.282.644,36	75,85	1.745.005,91	456.692,18	3.484.418,3	0	<b>3.484.418,3</b>

Salvador - 12a Vara	29/01/17	378.172,57	16,6	1.591.428,74	117.167	2.086.784,91	0	<b>2.086.784,91</b>
Salvador - 13a Vara	29/01/17	186.930,84	0	2.714.432,45	104.323,42	3.005.686,71	0	<b>3.005.686,71</b>
Salvador - 14a Vara	29/01/17	126.909,92	5,53	807.453,03	514.235,71	1.448.604,19	0	<b>1.448.604,19</b>
Salvador - 15a Vara	29/01/17	292.641,55	32,98	844.011,04	15.750,13	1.152.435,7	0	<b>1.152.435,7</b>
Salvador - 16a Vara	29/01/17	381.834,81	5,53	1.124.326,34	156.219,9	1.662.386,58	0	<b>1.662.386,58</b>
Salvador - 17a Vara	29/01/17	348.377,54	391,15	1.746.863,09	207.605,97	2.303.237,75	0	<b>2.303.237,75</b>
Salvador - 18a Vara	29/01/17	425.657,03	0	1.752.133,7	552.422,67	2.730.213,4	0	<b>2.730.213,4</b>
Salvador - 19a Vara	29/01/17	406.799,95	5,53	1.278.616,49	297.307,16	1.982.729,13	0	<b>1.982.729,13</b>
Salvador - 20a Vara	29/01/17	193.978,95	8,04	597.462,91	110.605,91	902.055,81	0	<b>902.055,81</b>
Salvador - 21a Vara	29/01/17	80.783,26	0	364.849,79	37.629,88	483.262,93	0	<b>483.262,93</b>
Salvador - 22a Vara	29/01/17	448.862,33	0	840.373,63	180.663,62	1.469.899,58	0	<b>1.469.899,58</b>
Salvador - 23a Vara	29/01/17	782.866,48	8.216,24	1.655.078,68	775.612,59	3.221.773,99	0	<b>3.221.773,99</b>
Salvador - 24a Vara	29/01/17	336.809,49	0	2.040.111,45	344.950,6	2.721.871,54	0	<b>2.721.871,54</b>
Salvador - 25a Vara	29/01/17	210.839,14	11,08	1.366.742,78	298.027,06	1.875.620,06	0	<b>1.875.620,06</b>
Salvador - 26a Vara	29/01/17	309.516,9	5,53	980.823,83	221.284,12	1.511.630,38	0	<b>1.511.630,38</b>
Salvador - 27a Vara	29/01/17	245.897,24	0	1.154.430,68	522.666,57	1.922.994,49	0	<b>1.922.994,49</b>
Salvador - 28a Vara	29/01/17	355.902,8	11,06	1.323.222,21	365.873,84	2.045.009,91	7.578,24	<b>2.052.588,15</b>
Salvador - 29a Vara	29/01/17	368.515,78	5,53	1.289.251,28	274.230,08	1.932.002,67	0	<b>1.932.002,67</b>
Salvador - 30a Vara	29/01/17	421.183,26	156,59	905.349,52	173.126,61	1.499.815,98	0	<b>1.499.815,98</b>
Salvador - 31a Vara	29/01/17	306.615,71	0	776.648,64	69.521,51	1.152.785,86	0	<b>1.152.785,86</b>
Salvador - 32a Vara	29/01/17	462.323,21	0	1.180.093,05	255.418,72	1.897.834,98	0	<b>1.897.834,98</b>

Salvador - 33a Vara	29/01/17	368.358,27	0	1.565.911,83	356.009,47	2.290.279,57	0	<b>2.290.279,57</b>
Salvador - 34a Vara	29/01/17	224.926,23	0	878.276,9	152.485,29	1.255.688,42	0	<b>1.255.688,42</b>
Salvador - 35a Vara	29/01/17	68.341,38	0	358.866,87	31.565,15	458.773,4	0	<b>458.773,4</b>
Salvador - 36a Vara	29/01/17	104.596,15	0	513.394,11	29.088,26	647.078,52	0	<b>647.078,52</b>
Salvador - 37a Vara	29/01/17	564.046	89,47	1.575.256,91	252.658,05	2.392.050,43	0	<b>2.392.050,43</b>
Salvador - 38a Vara	29/01/17	375.337,11	61,06	1.119.042,28	340.614,87	1.835.055,32	0	<b>1.835.055,32</b>
Salvador - 39a Vara	29/01/17	128.073,05	0	680.817,01	123.636,44	932.526,5	0	<b>932.526,5</b>
Salvador - Foro	29/01/17	0	67.101,85	0	0	67.101,85	0	<b>67.101,85</b>
Santo Amaro - 01a Vara	29/01/17	532.785,54	110,6	1.895.787,44	395.140,19	2.823.823,77	0	<b>2.823.823,77</b>
Santo Antônio de Jesus - 01a Vara	29/01/17	191.609,25	1.017,52	947.156,62	226.905,87	1.366.689,26	0	<b>1.366.689,26</b>
Senhor do Bonfim - 01a Vara	29/01/17	164.744,15	287,57	477.328,24	17.756,05	660.116,01	0	<b>660.116,01</b>
Simões Filho - 01a Vara	29/01/17	352.433,41	0	969.093,7	79.945,51	1.401.472,62	0	<b>1.401.472,62</b>
Simões Filho - 02a Vara	29/01/17	195.824,99	0	1.003.720,64	37.077,09	1.236.622,72	0	<b>1.236.622,72</b>
Simões Filho - Foro	29/01/17	0	1.072,82	0	0	1.072,82	0	<b>1.072,82</b>
Teixeira de Freitas - 01a Vara	29/01/17	171.004,18	491,06	606.974,54	82.124,51	860.594,29	0	<b>860.594,29</b>
Valença - 01a Vara	29/01/17	72.732,4	297,33	465.061,32	18.143,97	556.235,02	0	<b>556.235,02</b>
Vitória da Conquista - 01a Vara	29/01/17	240.179,37	0,01	704.391,5	8.822,2	953.393,08	0	<b>953.393,08</b>
Vitória da Conquista - 02a Vara	29/01/17	200.630,76	0	548.001,48	30.237,75	778.869,99	0	<b>778.869,99</b>
Vitória da Conquista - Foro	29/01/17	0	1.376,97	0	0	1.376,97	0	<b>1.376,97</b>
<b>Total</b>		<b>24.753.701,51</b>	<b>146.758,62</b>	<b>97.274.835,51</b>	<b>17.462.695,1</b>	<b>139.637.990,74</b>	<b>363.108,08</b>	<b>140.001.098,82</b>

Nota: Os Foros Trabalhistas só possuem valores para Custas Processuais e Emolumentos Arrecadados.

## Prazos Médios (em dias) das Etapas da Fase de Conhecimento por Vara do Trabalho da 5ª Região-BA

Período de Referência de 01/01/16 a 31/12/16

Vara do Trabalho	UF	Data da Última Remessa	Fase de Conhecimento								
			A partir do ajuizamento da ação até a realização da 1ª Audiência			A partir da realização da 1ª Audiência até o Encerramento da Instrução Processual			A partir da conclusão até a Prolação da Sentença		
			Rito Sumaríssimo	Exceto Rito Sumaríssimo	Total	Rito Sumaríssimo	Exceto Rito Sumaríssimo	Total	Rito Sumaríssimo	Exceto Rito Sumaríssimo	Total
Alagoinhas - 01a Vara	BA	29/01/17	55,53	99,46	<b>97,07</b>	49,50	164,78	<b>160,24</b>	15,83	41,40	<b>40,85</b>
Alagoinhas - 02a Vara	BA	29/01/17	147,71	135,70	<b>136,31</b>	47,85	247,31	<b>238,73</b>	17,03	47,60	<b>46,78</b>
Barreiras - 01a Vara	BA	29/01/17	159,96	138,36	<b>144,48</b>	61,05	168,07	<b>133,41</b>	30,20	53,06	<b>46,25</b>
Bom Jesus da Lapa - 01a Vara	BA	29/01/17	62,93	106,12	<b>97,08</b>	27,43	125,25	<b>106,16</b>	13,65	17,58	<b>17,09</b>
Brumado - 01a Vara	BA	29/01/17	90,16	74,39	<b>75,46</b>	47,86	117,86	<b>113,26</b>	20,23	37,28	<b>36,47</b>
Camaçari - 01a Vara	BA	29/01/17	48,09	62,47	<b>61,19</b>	40,91	118,95	<b>110,95</b>	63,20	68,22	<b>67,75</b>
Camaçari - 02a Vara	BA	29/01/17	27,80	68,73	<b>65,9</b>	46,65	117,13	<b>111,73</b>	53,87	56,66	<b>56,46</b>
Camaçari - 03a Vara	BA	29/01/17	68,34	106,48	<b>103,35</b>	58,18	166,31	<b>155,71</b>	8,66	12,01	<b>11,79</b>
Camaçari - 04a Vara	BA	29/01/17	33,38	77,41	<b>74,12</b>	66,51	224,66	<b>212,73</b>	13,64	30,67	<b>29,29</b>
Candeias - 01a Vara	BA	29/01/17	53,14	73,90	<b>70,91</b>	108,20	131,18	<b>127,28</b>	46,04	79,43	<b>75,04</b>
Candeias - 02a Vara	BA	29/01/17	42,58	52,72	<b>50,97</b>	52,57	40,28	<b>42,66</b>	38,64	68,07	<b>63,81</b>
Conceição do Coité - 01a Vara	BA	29/01/17	146,72	169,42	<b>167,63</b>	65,09	178,43	<b>171,16</b>	89,63	87,25	<b>87,32</b>
Cruz das Almas - 01a Vara	BA	29/01/17	56,52	70,22	<b>69,13</b>	4,60	78,63	<b>72,97</b>	6,18	10,40	<b>10,24</b>
Euclides da Cunha - 01a Vara	BA	29/01/17	41,52	38,35	<b>38,58</b>	20,92	59,28	<b>56,68</b>	1,60	2,83	<b>2,74</b>
Eunápolis - 01a Vara	BA	29/01/17	114,66	132,32	<b>131,89</b>	119,40	193,48	<b>191,80</b>	31,00	83,20	<b>82,19</b>
Feira de Santana - 01a Vara	BA	29/01/17	108,34	150,29	<b>148,19</b>	45,14	185,61	<b>178,95</b>	8,23	17,63	<b>17,28</b>
Feira de Santana - 02a Vara	BA	29/01/17	137,14	130,76	<b>131,06</b>	43,35	91,76	<b>89,47</b>	44,65	52,71	<b>52,23</b>

Vara do Trabalho	UF	Data da Última Remessa	Fase de Conhecimento								
			A partir do ajuizamento da ação até a realização da 1ª Audiência			A partir da realização da 1ª Audiência até o Encerramento da Instrução Processual			A partir da conclusão até a Prolação da Sentença		
			Rito Sumaríssimo	Exceto Rito Sumaríssimo	Total	Rito Sumaríssimo	Exceto Rito Sumaríssimo	Total	Rito Sumaríssimo	Exceto Rito Sumaríssimo	Total
Feira de Santana - 03a Vara	BA	29/01/17	87,56	80,61	<b>80,86</b>	28,30	123,22	<b>119,69</b>	43,17	31,21	<b>31,56</b>
Feira de Santana - 04a Vara	BA	29/01/17	51,24	74,77	<b>73,77</b>	40,64	139,26	<b>135,27</b>	30,97	30,36	<b>30,39</b>
Feira de Santana - 05a Vara	BA	29/01/17	92,87	92,12	<b>92,15</b>	16,05	71,00	<b>69,47</b>	10,95	13,77	<b>13,70</b>
Feira de Santana - 06a Vara	BA	29/01/17	47,67	58,74	<b>58,33</b>	30,13	87,73	<b>85,75</b>	45,89	64,36	<b>63,73</b>
Guanambi - 01a Vara	BA	29/01/17	116,58	123,11	<b>122,9</b>	282,53	345,32	<b>342,80</b>	96,18	38,89	<b>41,93</b>
Ilhéus - 01a Vara	BA	29/01/17	81,82	91,22	<b>90,03</b>	74,72	162,92	<b>153,17</b>	31,35	41,77	<b>41,15</b>
Ilhéus - 02a Vara	BA	29/01/17	82,40	64,90	<b>67,25</b>	59,88	192,61	<b>173,67</b>	13,46	63,66	<b>60,62</b>
Ilhéus - 03a Vara	BA	29/01/17	36,66	42,33	<b>41,53</b>	48,80	86,60	<b>81,35</b>	26,22	49,29	<b>47,69</b>
Ipiaú - 01a Vara	BA	29/01/17	61,38	58,53	<b>58,77</b>	10,06	55,66	<b>52,07</b>	4,70	18,50	<b>17,08</b>
Irecê - 01a Vara	BA	29/01/17	37,49	93,32	<b>91,48</b>	13,97	114,21	<b>111,37</b>	68,00	30,69	<b>31,76</b>
Itaberaba - 01a Vara	BA	29/01/17	36,46	39,65	<b>39,56</b>	17,63	67,75	<b>66,13</b>	5,00	21,34	<b>20,80</b>
Itabuna - 01a Vara	BA	29/01/17	54,94	75,79	<b>73,18</b>	48,01	148,18	<b>135,76</b>	78,12	96,60	<b>95,32</b>
Itabuna - 02a Vara	BA	29/01/17	105,98	91,25	<b>93,07</b>	59,25	152,42	<b>140,37</b>	72,59	60,43	<b>61,02</b>
Itabuna - 03a Vara	BA	29/01/17	37,30	67,93	<b>64,38</b>	42,64	143,58	<b>132,99</b>	5,10	13,48	<b>12,96</b>
Itabuna - 04a Vara	BA	29/01/17	46,96	58,11	<b>57,02</b>	69,42	153,44	<b>146,07</b>	11,79	32,57	<b>31,24</b>
Itamaraju - 01a Vara	BA	29/01/17	37,84	43,98	<b>41,91</b>	39,45	106,72	<b>84,16</b>	59,62	44,34	<b>48,19</b>
Itapetinga - 01a Vara	BA	29/01/17	58,65	75,29	<b>73,97</b>	128,03	231,33	<b>225,18</b>	22,37	30,83	<b>30,53</b>
Jacobina - 01a Vara	BA	29/01/17	77,63	122,24	<b>120,19</b>	34,29	128,43	<b>123,90</b>	42,76	52,26	<b>51,96</b>
Jequié - 01a Vara	BA	29/01/17	37,59	61,82	<b>55,51</b>	24,16	75,35	<b>62,53</b>	12,74	20,87	<b>19,53</b>
Juazeiro - 01a Vara	BA	29/01/17	54,72	68,65	<b>66,42</b>	73,55	186,47	<b>169,32</b>	32,87	31,08	<b>31,30</b>

Vara do Trabalho	UF	Data da Última Remessa	Fase de Conhecimento								
			A partir do ajuizamento da ação até a realização da 1ª Audiência			A partir da realização da 1ª Audiência até o Encerramento da Instrução Processual			A partir da conclusão até a Prolação da Sentença		
			Rito Sumaríssimo	Exceto Rito Sumaríssimo	Total	Rito Sumaríssimo	Exceto Rito Sumaríssimo	Total	Rito Sumaríssimo	Exceto Rito Sumaríssimo	Total
Juazeiro - 02a Vara	BA	29/01/17	44,64	66,09	<b>63,04</b>	49,69	146,18	<b>133,43</b>	24,64	67,28	<b>60,86</b>
Paulo Afonso - 01a Vara	BA	29/01/17	84,85	91,66	<b>90,74</b>	8,06	60,68	<b>53,89</b>	4,89	25,63	<b>21,19</b>
Porto Seguro - 01a Vara	BA	29/01/17	80,96	83,84	<b>83,71</b>	16,74	73,62	<b>71,03</b>	11,64	30,74	<b>29,74</b>
Salvador - 01a Vara	BA	29/01/17	98,39	110,57	<b>109,58</b>	35,52	178,21	<b>168,04</b>	39,68	73,99	<b>72,33</b>
Salvador - 02a Vara	BA	29/01/17	39,01	70,77	<b>68,33</b>	15,72	150,61	<b>141,18</b>	3,15	14,18	<b>13,11</b>
Salvador - 03a Vara	BA	29/01/17	59,07	52,75	<b>53,27</b>	26,04	150,69	<b>140,32</b>	11,78	26,13	<b>25,34</b>
Salvador - 04a Vara	BA	29/01/17	50,11	79,73	<b>77,96</b>	60,99	114,14	<b>111,03</b>	22,92	82,21	<b>78,78</b>
Salvador - 05a Vara	BA	29/01/17	129,72	155,79	<b>153,99</b>	64,77	202,27	<b>190,84</b>	21,52	60,90	<b>57,44</b>
Salvador - 06a Vara	BA	29/01/17	98,26	101,08	<b>100,85</b>	66,24	238,87	<b>223,19</b>	31,98	39,75	<b>39,13</b>
Salvador - 07a Vara	BA	29/01/17	63,03	89,89	<b>87,43</b>	12,94	106,94	<b>97,87</b>	27,27	38,51	<b>37,96</b>
Salvador - 08a Vara	BA	29/01/17	54,52	62,99	<b>62,36</b>	49,70	171,66	<b>161,01</b>	75,31	140,40	<b>137,23</b>
Salvador - 09a Vara	BA	29/01/17	64,11	75,32	<b>74,29</b>	14,83	70,29	<b>65,19</b>	87,15	112,01	<b>110,79</b>
Salvador - 10a Vara	BA	29/01/17	91,78	116,79	<b>114,37</b>	23,17	118,80	<b>109,50</b>	20,51	31,50	<b>30,62</b>
Salvador - 11a Vara	BA	29/01/17	46,09	44,16	<b>44,35</b>	14,14	95,64	<b>88,05</b>	34,76	61,76	<b>60,13</b>
Salvador - 12a Vara	BA	29/01/17	128,70	134,74	<b>134,34</b>	29,49	213,72	<b>201,69</b>	29,31	43,87	<b>43,08</b>
Salvador - 13a Vara	BA	29/01/17	40,64	47,77	<b>47,08</b>	25,70	148,39	<b>137,95</b>	18,41	40,61	<b>39,50</b>
Salvador - 14a Vara	BA	29/01/17	45,49	62,12	<b>60,78</b>	25,18	138,13	<b>128,25</b>	55,97	90,48	<b>87,85</b>
Salvador - 15a Vara	BA	29/01/17	66,74	99,67	<b>96,44</b>	56,87	152,01	<b>142,57</b>	4,14	21,35	<b>19,96</b>
Salvador - 16a Vara	BA	29/01/17	66,11	115,20	<b>111,33</b>	26,45	117,64	<b>112,09</b>	46,22	49,28	<b>49,16</b>
Salvador - 17a Vara	BA	29/01/17	55,96	111,25	<b>107,24</b>	23,35	138,80	<b>130,73</b>	15,95	47,58	<b>44,39</b>

Vara do Trabalho	UF	Data da Última Remessa	Fase de Conhecimento								
			A partir do ajuizamento da ação até a realização da 1ª Audiência			A partir da realização da 1ª Audiência até o Encerramento da Instrução Processual			A partir da conclusão até a Prolação da Sentença		
			Rito Sumaríssimo	Exceto Rito Sumaríssimo	Total	Rito Sumaríssimo	Exceto Rito Sumaríssimo	Total	Rito Sumaríssimo	Exceto Rito Sumaríssimo	Total
Salvador - 18a Vara	BA	29/01/17	93,84	110,89	<b>109,37</b>	28,23	177,84	<b>163,70</b>	18,22	50,63	<b>48,95</b>
Salvador - 19a Vara	BA	29/01/17	66,99	93,12	<b>90,99</b>	15,72	125,63	<b>116,59</b>	78,25	139,70	<b>136,48</b>
Salvador - 20a Vara	BA	29/01/17	94,16	156,77	<b>150,73</b>	42,34	234,89	<b>218,68</b>	22,14	18,73	<b>18,95</b>
Salvador - 21a Vara	BA	29/01/17	97,99	116,76	<b>115,19</b>	31,53	181,00	<b>168,76</b>	4,53	10,34	<b>10,02</b>
Salvador - 22a Vara	BA	29/01/17	46,26	96,61	<b>92,87</b>	29,67	211,70	<b>198,47</b>	72,25	66,44	<b>66,65</b>
Salvador - 23a Vara	BA	29/01/17	68,55	83,71	<b>82,49</b>	34,07	168,96	<b>158,08</b>	20,24	42,73	<b>41,55</b>
Salvador - 24a Vara	BA	29/01/17	61,10	81,05	<b>79,32</b>	48,23	183,26	<b>172,36</b>	45,31	75,76	<b>73,73</b>
Salvador - 25a Vara	BA	29/01/17	120,89	157,85	<b>154,95</b>	31,22	150,59	<b>141,76</b>	117,78	176,67	<b>172,85</b>
Salvador - 26a Vara	BA	29/01/17	73,19	159,72	<b>152,42</b>	22,88	178,16	<b>162,95</b>	30,18	70,94	<b>68,76</b>
Salvador - 27a Vara	BA	29/01/17	32,18	73,56	<b>70,19</b>	14,06	114,39	<b>106,43</b>	12,77	47,57	<b>44,87</b>
Salvador - 28a Vara	BA	29/01/17	110,47	127,32	<b>126,26</b>	43,43	169,30	<b>162,42</b>	16,54	43,00	<b>41,34</b>
Salvador - 29a Vara	BA	29/01/17	40,36	51,30	<b>50,45</b>	58,74	134,78	<b>128,73</b>	6,56	39,83	<b>37,02</b>
Salvador - 30a Vara	BA	29/01/17	84,41	130,53	<b>123,71</b>	56,46	195,05	<b>172,64</b>	21,07	31,89	<b>30,86</b>
Salvador - 31a Vara	BA	29/01/17	115,00	167,41	<b>162,7</b>	46,93	209,34	<b>194,36</b>	40,74	50,55	<b>49,80</b>
Salvador - 32a Vara	BA	29/01/17	108,95	138,10	<b>135,58</b>	61,30	254,14	<b>237,86</b>	36,11	57,56	<b>56,17</b>
Salvador - 33a Vara	BA	29/01/17	92,26	105,98	<b>104,97</b>	67,13	203,81	<b>193,41</b>	25,28	40,92	<b>40,08</b>
Salvador - 34a Vara	BA	29/01/17	76,90	97,43	<b>95,81</b>	36,18	140,11	<b>132,26</b>	51,05	87,26	<b>85,18</b>
Salvador - 35a Vara	BA	29/01/17	126,65	110,23	<b>111,2</b>	44,04	194,61	<b>184,74</b>	53,50	83,16	<b>81,25</b>
Salvador - 36a Vara	BA	29/01/17	71,73	122,97	<b>119,23</b>	46,31	178,66	<b>168,79</b>	36,36	77,28	<b>74,46</b>
Salvador - 37a Vara	BA	29/01/17	41,43	60,57	<b>59,35</b>	20,26	153,56	<b>145,15</b>	21,77	79,78	<b>76,31</b>



Vara do Trabalho	UF	Data da Última Remessa	Fase de Conhecimento								
			A partir do ajuizamento da ação até a realização da 1ª Audiência			A partir da realização da 1ª Audiência até o Encerramento da Instrução Processual			A partir da conclusão até a Prolação da Sentença		
			Rito Sumaríssimo	Exceto Rito Sumaríssimo	Total	Rito Sumaríssimo	Exceto Rito Sumaríssimo	Total	Rito Sumaríssimo	Exceto Rito Sumaríssimo	Total
Salvador - 38a Vara	BA	29/01/17	47,15	83,24	<b>80,87</b>	33,13	139,89	<b>132,82</b>	15,73	15,33	<b>15,35</b>
Salvador - 39a Vara	BA	29/01/17	68,36	53,97	<b>55,01</b>	66,04	261,10	<b>247,42</b>	12,95	25,06	<b>24,26</b>
Santo Amaro - 01a Vara	BA	29/01/17	53,79	92,24	<b>90,27</b>	56,05	94,34	<b>92,48</b>	9,32	15,39	<b>15,11</b>
Santo Antônio de Jesus - 01a Vara	BA	29/01/17	33,34	39,19	<b>38,51</b>	23,86	63,67	<b>58,41</b>	4,70	5,73	<b>5,66</b>
Senhor do Bonfim - 01a Vara	BA	29/01/17	53,25	66,45	<b>64,02</b>	13,11	75,15	<b>64,15</b>	27,79	54,34	<b>50,96</b>
Simões Filho - 01a Vara	BA	29/01/17	43,04	44,88	<b>44,74</b>	12,90	138,17	<b>128,73</b>	4,51	13,84	<b>13,28</b>
Simões Filho - 02a Vara	BA	29/01/17	22,68	35,99	<b>35,02</b>	13,31	88,92	<b>83,26</b>	6,24	14,05	<b>13,41</b>
Teixeira de Freitas - 01a Vara	BA	29/01/17	203,59	223,36	<b>221,47</b>	76,90	306,64	<b>285,26</b>	107,93	99,88	<b>100,30</b>
Valença - 01a Vara	BA	29/01/17	37,91	55,68	<b>52,34</b>	45,26	91,94	<b>82,78</b>	29,25	48,08	<b>44,04</b>
Vitória da Conquista - 01a Vara	BA	29/01/17	64,26	107,56	<b>95,21</b>	26,99	65,70	<b>55,05</b>	84,82	91,98	<b>90,64</b>
Vitória da Conquista - 02a Vara	BA	29/01/17	76,49	123,61	<b>109,73</b>	43,39	110,34	<b>90,49</b>	18,24	28,55	<b>26,35</b>
<b>Total</b>			<b>71,41</b>	<b>93,98</b>	<b>91,91</b>	<b>44,04</b>	<b>150,29</b>	<b>140,61</b>	<b>32,08</b>	<b>48,93</b>	<b>47,69</b>

Símbolos Utilizados: 1) "-" dado igual a zero, não resultante de arredondamento; 2) ".." dado não disponível ou não teve nenhum processo nesse prazo.

## Prazos Médios (em dias) da 5ª Região-BA

### A Partir do Ajuizamento da Ação na Fase de Execução por Vara do Trabalho

Período de Referência de 01/01/16 a 31/12/16

Vara do Trabalho	UF	Data da Última Remessa	Até o Encerramento da Execução				Até a Extinção da Execução				Até o Arquivamento na Execução			
			Rito Sumaríssimo		Exceto Rito Sumaríssimo - ente privado		Rito Sumaríssimo		Exceto Rito Sumaríssimo		Rito Sumaríssimo		Exceto Rito Sumaríssimo	
			Qtde	Prazo	Qtde	Prazo	Qtde	Prazo	Qtde	Prazo	Qtde	Prazo	Qtde	Prazo
Alagoinhas - 01a Vara	BA	29/01/17	10	1222,50	177	2417,99	19	2333,11	629	2388,44	72	807,62	1.058	1119,73
Alagoinhas - 02a Vara	BA	29/01/17	7	1451,86	177	2633,28	20	2621,65	645	2326,24	107	1993,95	1.305	1594,49
Barreiras - 01a Vara	BA	29/01/17	33	2891,85	93	3054,57	97	3383,93	242	3192,42	275	1451,66	534	1550,64
Bom Jesus da Lapa - 01a Vara	BA	29/01/17	7	1663,86	37	3188,13	23	2068,00	256	3602,29	108	530,40	386	1014,01
Brumado - 01a Vara	BA	29/01/17	10	1889,10	78	3031,22	23	2396,74	399	2310,35	103	1441,65	548	916,60
Camaçari - 01a Vara	BA	29/01/17	37	1875,24	110	2367,07	56	2361,46	445	2133,60	183	1730,79	968	1329,76
Camaçari - 02a Vara	BA	29/01/17	46	2186,26	148	2490,66	74	2428,47	508	1896,45	221	2046,29	1.116	1346,20
Camaçari - 03a Vara	BA	29/01/17	34	2895,41	91	2654,62	47	3365,94	236	2893,97	157	1763,78	607	1087,28
Camaçari - 04a Vara	BA	29/01/17	34	2096,41	127	2104,87	63	2768,84	378	2353,16	141	1472,21	870	1072,92
Candeias - 01a Vara	BA	29/01/17	35	1739,00	80	2208,91	94	1925,66	279	3031,47	204	1209,72	656	1489,51
Candeias - 02a Vara	BA	29/01/17	131	1015,18	160	992,55	168	1040,72	583	1219,71	337	550,78	1.039	588,22
Conceição do Coité - 01a Vara	BA	29/01/17	59	1847,65	77	2690,39	77	2139,95	397	2773,61	151	1268,98	1.020	892,96
Cruz das Almas - 01a Vara	BA	29/01/17	1	2371,00	28	2451,64	6	3356,00	238	2752,21	44	1082,23	637	1076,00
Euclides da Cunha - 01a Vara	BA	29/01/17	10	454,40	18	2151,89	21	1856,14	389	1831,98	91	404,89	510	516,42
Eunápolis - 01a Vara	BA	29/01/17	25	2570,72	130	3072,62	50	3366,86	371	3358,72	87	2697,18	1.388	1337,77
Feira de Santana - 01a Vara	BA	29/01/17	8	2320,88	89	2356,04	45	3779,67	363	2502,23	106	1825,36	1.257	911,67
Feira de Santana - 02a Vara	BA	29/01/17	7	1088,86	40	1823,80	10	1588,30	177	1693,07	80	525,41	1.074	499,14
Feira de Santana - 03a Vara	BA	29/01/17	16	1126,63	116	1349,53	34	2552,32	393	1656,21	79	1185,90	1.267	660,31

Vara do Trabalho	UF	Data da Última Remessa	Até o Encerramento da Execução				Até a Extinção da Execução				Até o Arquivamento na Execução			
			Rito Sumaríssimo		Exceto Rito Sumaríssimo - ente privado		Rito Sumaríssimo		Exceto Rito Sumaríssimo		Rito Sumaríssimo		Exceto Rito Sumaríssimo	
			Qtde	Prazo	Qtde	Prazo	Qtde	Prazo	Qtde	Prazo	Qtde	Prazo	Qtde	Prazo
Feira de Santana - 04a Vara	BA	29/01/17	8	1274,00	60	2175,78	16	1994,13	265	1956,24	73	624,32	1.079	546,03
Feira de Santana - 05a Vara	BA	29/01/17	7	1490,29	36	1316,28	17	1332,65	214	1270,90	58	562,16	1.336	414,39
Feira de Santana - 06a Vara	BA	29/01/17	5	999,60	76	1244,80	23	1540,96	416	1245,95	55	623,98	1.200	552,19
Guanambi - 01a Vara	BA	29/01/17	3	1450,33	46	2463,02	4	1803,50	103	2262,80	67	1180,36	1.149	856,08
Ilhéus - 01a Vara	BA	29/01/17	24	2618,63	75	3482,54	31	2987,71	311	2975,15	79	1516,50	439	1193,30
Ilhéus - 02a Vara	BA	29/01/17	10	1836,90	39	2899,59	22	2408,82	265	2757,99	119	810,77	532	1130,01
Ilhéus - 03a Vara	BA	29/01/17	10	1962,40	13	2537,92	27	1696,15	263	2432,34	108	844,12	554	841,06
Ipiaú - 01a Vara	BA	29/01/17	3	981,33	128	2369,91	16	4354,63	703	2220,79	111	840,10	1.182	1118,38
Irecê - 01a Vara	BA	29/01/17	5	1320,80	74	2023,47	9	3166,33	530	2487,81	49	660,96	994	873,56
Itaberaba - 01a Vara	BA	29/01/17	1	1709,00	17	2378,77	3	2568,00	209	2474,58	29	518,65	635	512,95
Itabuna - 01a Vara	BA	29/01/17	11	1948,64	62	2512,11	26	2518,88	312	2877,70	189	1700,41	822	1640,71
Itabuna - 02a Vara	BA	29/01/17	-	..	33	2576,12	13	1760,62	195	2875,73	96	542,23	566	879,39
Itabuna - 03a Vara	BA	29/01/17	10	2028,80	61	2643,38	22	2279,91	296	2750,89	158	916,65	794	1267,01
Itabuna - 04a Vara	BA	29/01/17	12	1619,75	88	2149,10	19	1769,05	234	2324,25	130	524,80	706	847,75
Itamaraju - 01a Vara	BA	29/01/17	24	1138,13	8	2066,38	37	1508,65	49	2425,02	123	1414,80	292	2626,96
Itapetinga - 01a Vara	BA	29/01/17	19	1598,84	60	2342,70	51	3153,88	691	2069,20	121	1449,24	848	1050,57
Jacobina - 01a Vara	BA	29/01/17	16	2974,37	77	2463,16	51	4209,86	512	2434,12	133	2983,67	1.459	925,82
Jequié - 01a Vara	BA	29/01/17	111	1895,49	81	2551,81	130	2145,54	379	2594,09	345	991,36	751	1220,62
Juazeiro - 01a Vara	BA	29/01/17	15	1323,87	103	2654,22	39	1948,80	432	2366,35	209	582,11	984	805,99
Juazeiro - 02a Vara	BA	29/01/17	10	1120,70	48	2310,90	26	1481,77	289	2111,10	195	460,89	940	652,25
Paulo Afonso - 01a Vara	BA	29/01/17	4	3105,75	173	2129,09	51	3739,29	445	2662,37	141	1491,89	731	1326,92
Porto Seguro - 01a Vara	BA	29/01/17	25	1131,64	41	1454,32	34	1417,47	381	1717,18	200	497,14	2.008	340,45

Vara do Trabalho	UF	Data da Última Remessa	Até o Encerramento da Execução				Até a Extinção da Execução				Até o Arquivamento na Execução			
			Rito Sumaríssimo		Exceto Rito Sumaríssimo - ente privado		Rito Sumaríssimo		Exceto Rito Sumaríssimo		Rito Sumaríssimo		Exceto Rito Sumaríssimo	
			Qtde	Prazo	Qtde	Prazo	Qtde	Prazo	Qtde	Prazo	Qtde	Prazo	Qtde	Prazo
Salvador - 01a Vara	BA	29/01/17	24	1963,08	154	2626,78	61	2970,11	620	3165,82	196	1468,74	1.535	1701,51
Salvador - 02a Vara	BA	29/01/17	11	1867,45	106	1528,90	68	1722,88	479	2134,09	156	1179,33	1.003	1677,94
Salvador - 03a Vara	BA	29/01/17	24	2327,33	130	2734,95	65	3120,32	545	3564,39	153	1867,32	1.208	1914,78
Salvador - 04a Vara	BA	29/01/17	29	3228,69	162	2698,06	68	4009,25	563	3689,39	141	2280,40	1.150	1800,42
Salvador - 05a Vara	BA	29/01/17	16	2295,25	48	2492,83	31	2885,81	254	3016,08	131	1391,94	1.003	1427,53
Salvador - 06a Vara	BA	29/01/17	7	2953,43	59	2427,22	20	3092,45	228	3317,71	97	2449,34	740	2010,66
Salvador - 07a Vara	BA	29/01/17	33	2984,12	165	2935,11	76	3450,62	602	3581,23	164	2064,26	1.284	1925,43
Salvador - 08a Vara	BA	29/01/17	11	2212,73	87	2650,56	52	3564,73	474	3386,57	155	2117,13	1.162	2092,01
Salvador - 09a Vara	BA	29/01/17	19	3359,84	102	3301,08	43	3670,72	373	3777,98	117	1608,42	1.080	1456,78
Salvador - 10a Vara	BA	29/01/17	3	1730,33	21	3023,71	12	3581,92	78	3494,38	98	2203,72	742	1639,22
Salvador - 11a Vara	BA	29/01/17	20	650,60	167	1016,30	56	2666,84	469	2577,75	171	1564,96	1.127	1320,21
Salvador - 12a Vara	BA	29/01/17	25	1953,80	181	2643,53	87	3067,44	680	3186,66	190	2349,72	1.406	2009,36
Salvador - 13a Vara	BA	29/01/17	18	2341,50	75	2254,15	49	2968,04	422	2896,52	138	1927,25	1.070	1586,55
Salvador - 14a Vara	BA	29/01/17	19	2276,63	112	2585,81	53	3757,42	464	3311,94	167	1960,84	1.251	1695,25
Salvador - 15a Vara	BA	29/01/17	5	2707,80	57	2629,67	18	3731,50	219	3151,65	144	1457,33	931	1364,12
Salvador - 16a Vara	BA	29/01/17	35	2628,89	180	2514,43	62	3141,21	525	2539,46	129	2307,08	1.195	1524,46
Salvador - 17a Vara	BA	29/01/17	32	2401,81	154	2808,92	69	2967,45	663	3035,88	182	1928,68	1.269	1838,41
Salvador - 18a Vara	BA	29/01/17	39	3186,10	202	2967,55	68	3518,63	576	3415,31	183	1555,43	1.430	1532,37
Salvador - 19a Vara	BA	29/01/17	2	2629,00	53	2723,60	20	1981,65	231	2094,25	118	1228,09	930	1055,95
Salvador - 20a Vara	BA	29/01/17	14	1997,86	81	2935,06	31	2625,19	246	3165,09	118	1285,28	890	1462,90
Salvador - 21a Vara	BA	29/01/17	15	1703,80	102	2629,43	90	3225,97	604	3197,87	202	1930,69	1.396	1795,70
Salvador - 22a Vara	BA	29/01/17	7	2939,71	98	2826,43	69	3977,87	444	3493,27	145	2602,72	949	1943,81

Vara do Trabalho	UF	Data da Última Remessa	Até o Encerramento da Execução				Até a Extinção da Execução				Até o Arquivamento na Execução			
			Rito Sumaríssimo		Exceto Rito Sumaríssimo - ente privado		Rito Sumaríssimo		Exceto Rito Sumaríssimo		Rito Sumaríssimo		Exceto Rito Sumaríssimo	
			Qtde	Prazo	Qtde	Prazo	Qtde	Prazo	Qtde	Prazo	Qtde	Prazo	Qtde	Prazo
Salvador - 23a Vara	BA	29/01/17	23	2585,17	117	2744,03	95	3395,44	681	2757,89	139	1209,17	1.124	1425,11
Salvador - 24a Vara	BA	29/01/17	31	2238,68	109	2706,77	65	2851,82	430	3120,15	161	2094,22	1.156	1624,19
Salvador - 25a Vara	BA	29/01/17	12	2131,50	92	2740,74	34	3216,65	273	3466,93	148	2132,90	978	1567,41
Salvador - 26a Vara	BA	29/01/17	20	1855,75	77	2372,03	39	2501,90	276	2257,56	126	1041,79	916	949,30
Salvador - 27a Vara	BA	29/01/17	4	1469,75	45	1855,51	43	1719,37	367	1692,54	117	870,05	951	817,81
Salvador - 28a Vara	BA	29/01/17	7	1977,71	77	2461,55	12	2472,00	291	2283,11	100	656,99	1.116	857,24
Salvador - 29a Vara	BA	29/01/17	23	1348,43	207	1224,86	59	2095,61	463	1738,00	139	1256,41	1.091	918,35
Salvador - 30a Vara	BA	29/01/17	13	1267,23	69	2124,26	19	2125,58	161	2305,13	125	658,85	794	729,73
Salvador - 31a Vara	BA	29/01/17	30	2032,90	119	2689,37	48	2356,85	349	2419,37	101	1192,87	824	1209,90
Salvador - 32a Vara	BA	29/01/17	32	2220,87	158	2545,58	72	2537,35	510	2343,87	135	1499,04	1.065	1261,37
Salvador - 33a Vara	BA	29/01/17	26	2169,19	124	2510,05	40	2394,50	406	2305,47	124	1150,58	1.039	1041,40
Salvador - 34a Vara	BA	29/01/17	12	1950,58	57	2690,65	13	2090,69	165	2606,81	105	577,81	868	679,55
Salvador - 35a Vara	BA	29/01/17	12	1998,50	60	2545,33	24	2298,79	198	2248,57	112	825,30	829	850,31
Salvador - 36a Vara	BA	29/01/17	10	2219,00	62	2745,21	15	2558,80	184	2368,72	116	648,37	822	875,38
Salvador - 37a Vara	BA	29/01/17	16	2102,81	126	2789,84	30	2475,33	336	2482,65	167	1133,57	1.078	1038,91
Salvador - 38a Vara	BA	29/01/17	12	2207,75	99	2328,47	30	2319,67	301	2169,02	117	1116,85	939	1005,42
Salvador - 39a Vara	BA	29/01/17	11	1896,00	54	2646,91	19	2467,00	139	2519,09	101	891,07	780	809,64
Santo Amaro - 01a Vara	BA	29/01/17	32	2246,41	176	1383,28	42	2700,60	572	2695,44	79	1474,25	1.061	1103,37
Santo Antônio de Jesus - 01a Vara	BA	29/01/17	22	1556,23	29	1379,83	38	1957,48	221	1815,16	163	568,28	940	509,19
Senhor do Bonfim - 01a Vara	BA	29/01/17	14	752,93	51	1296,73	23	1287,04	203	1597,80	198	370,46	840	408,24
Simões Filho - 01a Vara	BA	29/01/17	45	1954,84	33	3033,33	77	2943,83	449	2209,30	269	2709,68	1.494	1512,20
Simões Filho - 02a Vara	BA	29/01/17	8	1607,38	19	1162,47	57	3236,39	362	2420,55	168	1379,24	1.139	1176,09

Vara do Trabalho	UF	Data da Última Remessa	Até o Encerramento da Execução				Até a Extinção da Execução				Até o Arquivamento na Execução			
			Rito Sumaríssimo		Exceto Rito Sumaríssimo - ente privado		Rito Sumaríssimo		Exceto Rito Sumaríssimo		Rito Sumaríssimo		Exceto Rito Sumaríssimo	
			Qtde	Prazo	Qtde	Prazo	Qtde	Prazo	Qtde	Prazo	Qtde	Prazo	Qtde	Prazo
Teixeira de Freitas - 01a Vara	BA	29/01/17	60	2245,62	99	2962,44	123	3419,08	616	3159,46	198	2175,33	1.139	1766,73
Valença - 01a Vara	BA	29/01/17	39	1254,41	28	2085,71	121	2792,11	340	2117,66	292	1211,43	616	728,99
Vitória da Conquista - 01a Vara	BA	29/01/17	18	960,06	22	1951,14	50	1352,84	158	1852,29	307	445,64	680	617,00
Vitória da Conquista - 02a Vara	BA	29/01/17	38	992,42	27	1203,70	76	1109,34	248	1282,14	285	529,99	556	611,60
<b>Total</b>			<b>1.821</b>	<b>1.949,8</b>	<b>7.807</b>	<b>2.390,95</b>	<b>4.026</b>	<b>2.676,11</b>	<b>32.880</b>	<b>2.590,53</b>	<b>12.721</b>	<b>1.345,67</b>	<b>85.827</b>	<b>1.192,41</b>

## Produtividade dos Desembargadores - Relator e Redator - TRT 5ª Região - BA

Órgão Judicante: TRIBUNAL

Período de Referência de 01/01/16 a 31/12/16

Magistrados	RELATOR														Solucionados		Lavatura de acórdão			
	Recebidos		Conclusos		Distribuídos e pendentes de conclusão	Restituídos		Pendentes				Pauta			Em sessão	Decisões Monocráticas	Recebidos	Lavados	Aguardando a lavatura	
	Por Distribuição	Por Redistribuição	Ações Originárias e Recursos	Recursos Internos		Com visto/ Com decisão monocrática	Outros	Em estudo		Saldo no MP	Em diligência	Incluídos em Pauta	Aguardando Pauta	Julgamento adiado					No prazo	Prazo vencido
								No prazo	Prazo vencido											
(A)	(B)	(C)	(D)	(E)	(F)	(G)	(H)	(I)	(K)	(L)	(M)	(N)	(O)	(P)	(Q)	(R)	(S)	(T)	(U)	
ALCINO BARBOSA DE FELIZOLA SOARES	1.766	280	2.680	564	5	1.551	1.416	557	18	28	42	1.356	93	8	1.505	46	847	1.540	1	0
ANA LÚCIA BEZERRA SILVA	1.696	279	2.250	469	3	1.771	506	360	2	41	36	1.532	405	18	1.637	22	871	1.694	1	0
ANA PAOLA SANTOS MACHADO DINIZ	19	1	22	4	0	13	4	11	0	0	2	15	2	0	10	0	10	10	0	0
CLAUDIO KELSCH TOURINHO COSTA	1	0	1	0	0	0	1	0	0	0	0	0	0	0	0	0	0	0	0	0
DALILA NASCIMENTO ANDRADE	1.656	297	2.542	542	7	1.713	1.068	445	11	42	34	1.964	99	20	1.642	22	962	1.659	0	0
DÉBORA MARIA LIMA MACHADO	1.660	281	2.627	424	1	1.529	1.156	336	1	38	62	1.532	180	11	1.391	31	835	1.407	1	0
EDILTON MEIRELES DE OLIVEIRA SANTOS	1.667	237	2.607	699	4	2.304	1.015	213	0	12	8	2.040	223	8	2.121	179	1.175	2.155	0	0
ESEQUIAS PEREIRA DE OLIVEIRA	119	11	550	153	2	481	202	94	23	3	5	481	17	12	365	5	305	441	0	0
HELIANA MARIA NEVES DA ROCHA R. SANTOS	64	2	402	105	0	425	148	28	3	2	4	443	30	2	387	2	230	410	0	1
HUMBERTO JORGE LIMA MACHADO	1.828	303	2.575	436	5	1.592	924	527	16	73	27	1.671	90	5	1.555	44	840	1.605	1	0
IVANA MÉRCIA NILO DE MAGALDI	1.633	277	2.080	368	27	2.188	294	434	12	56	24	2.128	87	14	2.082	24	1.307	2.208	0	0
JÉFERSON ALVES SILVA MURICY	1.760	418	2.479	329	25	1.521	898	805	3	70	46	1.275	211	2	1.244	31	723	1.404	1	0
LÉA REIS NUNES DE ALBUQUERQUE	1.785	332	1.753	273	11	1.114	554	558	86	13	26	1.032	71	17	1.072	36	696	1.100	0	0
LUÍZA APARECIDA OLIVEIRA LOMBA	1.719	518	1.963	422	20	1.354	486	456	19	39	11	1.237	332	44	1.116	67	798	1.114	0	0

## Produtividade dos Desembargadores - Relator e Redator - TRT 5ª Região - BA

Órgão Judicante: TRIBUNAL

Período de Referência de 01/01/16 a 31/12/16

Magistrados	RELATOR														Solucionados		Lavatura de acórdão			
	Recebidos		Conclusos		Distribuídos e pendentes de conclusão	Restituídos		Pendentes				Pauta			Em sessão	Decisões Monocráticas	Recebidos	Lavados	Aguardando a lavatura	
	Por Distribuição	Por Redistribuição	Ações Originárias e Recursos	Recursos Internos		Com visto/ Com decisão monocrática	Outros	Em estudo		Saldo no MP	Em diligência	Incluídos em Pauta	Aguardando Pauta	Julgamento adiado					No prazo	Prazo vencido
								No prazo	Prazo vencido											
(A)	(B)	(C)	(D)	(E)	(F)	(G)	(H)	(I)	(K)	(L)	(M)	(N)	(O)	(P)	(Q)	(R)	(S)	(T)	(U)	
LUIZ ROBERTO PEIXOTO DE MATTOS SANTOS	1.956	350	3.210	283	33	1.788	1.389	876	87	16	31	1.708	159	15	1.502	106	890	1.534	1	1
LUIZ TADEU LEITE VIEIRA	1.441	156	1.851	259	2	1.070	903	456	0	49	16	1.066	110	14	965	9	576	1.033	70	0
MARAMA DOS SANTOS CARNEIRO	2	0	1	0	0	0	1	0	0	0	2	1	0	0	0	0	0	0	0	0
MARCELO RODRIGUES PRATA	16	0	17	6	1	16	9	0	0	0	1	17	0	0	17	0	17	17	0	0
MARCO ANTÔNIO MENDONÇA DO NASCIMENTO	1	0	1	0	0	1	0	0	0	0	0	0	1	0	0	0	0	0	0	0
MARCOS OLIVEIRA GURGEL	1.656	296	2.445	343	10	1.539	893	526	70	23	45	1.665	69	23	1.414	37	919	1.446	1	0
MARGARETH RODRIGUES COSTA	1.650	302	2.117	359	4	1.429	563	654	25	13	14	1.673	70	33	1.433	24	837	1.488	3	0
MARIA ADNA AGUIAR DO NASCIMENTO	180	180	641	147	25	537	185	76	41	5	11	420	5	3	332	64	251	427	0	0
MARIA DAS GRAÇAS OLIVA BONESS	1.699	163	1.931	466	29	1.736	531	487	96	27	32	1.598	188	16	1.647	27	1.006	1.599	78	0
MARIA DAS GRAÇAS S. D. LARANJEIRA	0	0	1	0	0	0	1	0	0	0	0	0	0	0	0	0	0	0	0	0
MARIA DE LOURDES LINHARES L. DE OLIVEIRA	128	15	334	129	0	316	168	23	1	2	14	298	40	4	366	20	272	388	0	0
MARIA ELISA COSTA GONÇALVES	172	9	804	112	2	594	276	68	15	1	13	567	18	1	551	10	368	585	2	0
MARIA LITA MOREIRA BRAIDY	10	0	10	0	0	0	9	1	0	0	0	0	0	0	0	0	0	0	0	0
MARIZETE MENEZES CORRÊA	1.903	237	2.017	348	100	1.193	791	837	449	22	20	1.170	16	5	1.203	35	852	1.228	0	0





## Produtividade dos Desembargadores - Relator e Redator - TRT 5ª Região - BA

Órgão Judicante: TRIBUNAL

Período de Referência de 01/01/16 a 31/12/16

Magistrados	RELATOR														Solucionados		Lavratura de acórdão			
	Recebidos		Conclusos		Distribuídos e pendentes de conclusão	Restituídos		Pendentes			Pauta			Em sessão	Decisões Monocráticas	Recebidos	Lavrados	Aguardando a lavratura		
	Por Distribuição	Por Redistribuição	Ações Originárias e Recursos	Recursos Internos		Com visto/ Com decisão monocrática	Outros	Em estudo		Saldo no MP	Em diligência	Incluídos em Pauta	Aguardando Pauta					Julgamento adiado	No prazo	Prazo vencido
								No prazo	Prazo vencido											
(A)	(B)	(C)	(D)	(E)	(F)	(G)	(H)	(I)	(K)	(L)	(M)	(N)	(O)	(P)	(Q)	(R)	(S)	(T)	(U)	
VALTÉRCIO RONALDO DE OLIVEIRA	1.560	227	1.817	200	6	1.108	509	362	84	7	27	966	162	8	916	4	431	971	0	0
VÂNIA JACIRA TANAJURA CHAVES	1.380	204	1.729	258	5	1.522	325	240	1	25	32	1.513	66	15	1.484	11	838	1.530	1	0
WASHINGTON GUTEMBERG PIRES RIBEIRO	1.751	336	2.280	479	20	1.662	833	689	70	47	26	1.564	99	13	1.527	106	934	1.579	0	0
YARA RIBEIRO DIAS TRINDADE	1.598	173	1.792	84	0	828	466	481	3	31	21	805	67	15	681	9	473	804	0	0
Sem informação de magistrado	0	2	3.435	0	0	3.058	3	1	2	1	5	18	0	0	11	0	2	16	0	0
<b>Total</b>	<b>43.465</b>	<b>7.472</b>	<b>63.147</b>	<b>10.157</b>	<b>477</b>	<b>44.735</b>	<b>20.678</b>	<b>12.883</b>	<b>1.436</b>	<b>845</b>	<b>771</b>	<b>40.947</b>	<b>3.816</b>	<b>413</b>	<b>38.434</b>	<b>1.349</b>	<b>23.148</b>	<b>40.069</b>	<b>197</b>	<b>21</b>

Metodologia: (A) = Soma dos itens 2.137, 2.138, 2.139, 92.137 e 92.138;

(B) = Soma dos itens 2.142 e 92.142;

(C) = Soma dos itens 2.147 e 92.147;

(D) = Soma dos itens 2.148 e 92.148;

(E) = Soma\* dos itens 2.145 e 92.145;

(F) = Soma dos itens 2.150, 2.151, 92.150 e 92.151;

(G) = Soma dos itens 2.152, 2.153, 2.154, 2.156, 2.157 e 92.157;

(H) = Soma\* dos itens 2.159 e 92.159;

(I) = Soma\* dos itens 2.160 e 92.160;

(J) = Soma\* dos itens 2.161 e 92.161;

(K) = Soma\* dos itens 2.134 e 92.134;

(L) = Soma\* dos itens 2.201 e 92.201;

(M) = Soma dos itens 2.186 e 92.186;

(N) = Soma\* dos itens 2.187 e 92.187;

(O) = Soma\* dos itens 2.200 e 92.200;

(P) = Soma dos itens 2.192, 2.193, 92.192 e 92.193;

(Q) = Soma dos itens 2.195, 2.196, 92.195 e 92.196;

(R) = Soma dos itens 2.204 e 92.204;

(S) = Soma dos itens 2.206, 2.207, 92.206 e 92.207;

(T) = Soma\* dos itens 2.210 e 92.210;

(U) = Soma\* dos itens 2.211 e 92.211.

\*Itens apurados apenas no último mês de referência.

## Produtividade dos Desembargadores - Revisor e Vistor - TRT 5ª Região - BA

**Órgão Judicante: TRIBUNAL**
**Período de Referência de 01/01/16 a 31/12/16**

Magistrados	REVISOR					VISTOR			
	Conclusos	Restituídos		Em estudo		Conclusos	Restituídos	Em estudo	
		Com visto	Outros	No prazo	Prazo vencido			No prazo	Prazo vencido
	(A)	(B)	(C)	(D)	(E)	(F)	(G)	(H)	(I)
ALCINO BARBOSA DE FELIZOLA SOARES	21	0	21	0	0	14	13	0	1
ANA LÚCIA BEZERRA SILVA	0	0	0	0	0	23	23	0	0
ANA PAOLA SANTOS MACHADO DINIZ	0	0	0	0	0	1	1	0	0
DALILA NASCIMENTO ANDRADE	6	2	4	0	0	92	93	0	0
DÉBORA MARIA LIMA MACHADO	0	0	0	0	0	112	112	0	0
EDILTON MEIRELES DE OLIVEIRA SANTOS	13	13	0	0	0	58	59	0	0
ESEQUIAS PEREIRA DE OLIVEIRA	0	0	0	0	0	7	6	1	0
HELIANA MARIA NEVES DA ROCHA R. SANTOS	0	0	0	0	0	6	6	0	0
HUMBERTO JORGE LIMA MACHADO	0	0	0	0	0	22	24	1	0
IVANA MÉRCIA NILO DE MAGALDI	5	1	5	0	0	70	71	1	4
JÉFERSON ALVES SILVA MURICY	0	0	0	0	0	35	32	0	2
LÉA REIS NUNES DE ALBUQUERQUE	0	0	0	0	0	41	39	3	0
LUÍZA APARECIDA OLIVEIRA LOMBA	3	2	1	0	0	56	53	3	0
LUIZ ROBERTO PEIXOTO DE MATTOS SANTOS	0	0	0	0	0	74	79	4	0
LUIZ TADEU LEITE VIEIRA	0	0	0	0	0	6	6	0	0

## Produtividade dos Desembargadores - Revisor e Vistor - TRT 5ª Região - BA

**Órgão Judicante: TRIBUNAL**
**Período de Referência de 01/01/16 a 31/12/16**

Magistrados	REVISOR					VISTOR			
	Conclusos	Restituídos		Em estudo		Conclusos	Restituídos	Em estudo	
		Com visto	Outros	No prazo	Prazo vencido			No prazo	Prazo vencido
	(A)	(B)	(C)	(D)	(E)	(F)	(G)	(H)	(I)
MARCOS OLIVEIRA GURGEL	0	0	0	0	0	101	100	1	0
MARGARETH RODRIGUES COSTA	0	0	0	0	0	38	38	1	0
MARIA ADNA AGUIAR DO NASCIMENTO	0	0	0	0	0	1	1	0	0
MARIA DAS GRAÇAS OLIVA BONESS	4	2	4	0	0	43	44	0	0
MARIA DE LOURDES LINHARES L. DE OLIVEIRA	0	0	0	0	0	1	1	0	0
MARIA ELISA COSTA GONÇALVES	0	0	0	0	0	14	14	0	0
MARIZETE MENEZES CORRÊA	0	0	0	0	0	43	42	1	1
NORBERTO FRERICHES	1	1	0	0	0	34	31	1	3
PAULINO CÉSAR MARTINS RIBEIRO DO COUTO	0	0	0	0	0	46	45	1	1
PAULO CÉSAR TEMPORAL SOARES	0	0	0	0	0	13	13	0	0
PAULO SÉRGIO SILVA DE OLIVEIRA SÁ	0	0	0	0	0	17	17	0	0
RENATO MÁRIO BORGES SIMÕES	0	0	0	0	0	160	162	3	0
SUZANA MARIA INÁCIO GOMES	0	0	0	0	0	55	52	2	2
VALTÉRCIO RONALDO DE OLIVEIRA	0	0	0	0	0	31	29	2	0
VÂNIA JACIRA TANAJURA CHAVES	0	0	0	0	0	30	35	0	0

## Produtividade dos Desembargadores - Revisor e Vistor - TRT 5ª Região - BA

**Órgão Judicante: TRIBUNAL**
**Período de Referência de 01/01/16 a 31/12/16**

Magistrados	REVISOR					VISTOR			
	Conclusos	Restituídos		Em estudo		Conclusos	Restituídos	Em estudo	
		Com visto	Outros	No prazo	Prazo vencido			No prazo	Prazo vencido
	(A)	(B)	(C)	(D)	(E)	(F)	(G)	(H)	(I)
WASHINGTON GUTEMBERG PIRES RIBEIRO	0	0	0	0	0	57	58	1	0
YARA RIBEIRO DIAS TRINDADE	0	0	0	0	0	22	19	2	0
<b>Total</b>	<b>53</b>	<b>21</b>	<b>35</b>	<b>0</b>	<b>0</b>	<b>1.323</b>	<b>1.318</b>	<b>28</b>	<b>14</b>

Metodologia: (A) = Soma dos itens 2.172 e 92.172;

(B) = Soma dos itens 2.174 e 92.174;

 (C) = Soma dos itens 2.175, 2.176, 2.177, 92.175,  
92.176 e 92.177;

(D) = Soma\* dos itens 2.179 e 92.179;

(E) = Soma\* dos itens 2.180 e 92.180;

(F) = Soma do item 2.164;

(G) = Soma do item 2.166;

(H) = Soma\* do item 2.168;

(I) = Soma\* do item 2.169.

\*Itens apurados apenas no último mês de referência.





## Produtividade dos Desembargadores - Relator e Redator - TRT 5ª Região - BA

Órgão Judicante: SECRETARIA DA 1. TURMA

Período de Referência de 01/01/16 a 31/12/16

Magistrados	RELATOR														Solucionados		Lavratura de acórdão			
	Recebidos		Conclusos		Distribuídos e pendentes de conclusão	Restituídos		Pendentes				Pauta			Em sessão	Decisões Monocráticas	Recebidos	Lavrados	Aguardando a lavratura	
	Por Distribuição	Por Redistribuição	Ações Originárias e Recursos	Recursos Internos		Com visto/ Com decisão monocrática	Outros	Em estudo		Saldo no MP	Em diligência	Incluídos em Pauta	Aguardando Pauta	Julgamento adiado					No prazo	Prazo vencido
								No prazo	Prazo vencido											
(A)	(B)	(C)	(D)	(E)	(F)	(G)	(H)	(I)	(K)	(L)	(M)	(N)	(O)	(P)	(Q)	(R)	(S)	(T)	(U)	
RENATO MÁRIO BORGES SIMÕES	0	12	0	0	0	0	0	0	0	0	0	0	0	0	0	0	0	0	0	0
ROBERTO FREITAS PESSOA	0	0	0	1	0	0	0	0	0	0	0	0	0	0	0	0	0	0	0	0
RUBEM DIAS DO NASCIMENTO JÚNIOR	1	0	2	0	0	0	0	1	1	0	0	0	0	0	0	0	0	0	0	0
SUZANA MARIA INÁCIO GOMES	1.660	253	1.884	170	35	915	469	671	161	45	30	962	216	10	931	16	660	942	14	0
VALTÉRCIO RONALDO DE OLIVEIRA	15	5	3	0	0	2	0	0	0	0	0	2	0	0	2	0	2	2	0	0
VÂNIA JACIRA TANAJURA CHAVES	9	1	12	0	0	4	3	2	0	0	0	1	0	0	4	0	4	4	0	0
WASHINGTON GUTEMBERG PIRES RIBEIRO	0	2	0	0	0	0	0	0	0	0	0	0	0	0	0	0	0	0	0	0
Sem informação de magistrado	0	0	555	0	0	644	1	0	1	0	3	1	0	0	1	0	0	1	0	0
<b>Total</b>	<b>8.345</b>	<b>1.337</b>	<b>12.393</b>	<b>1.880</b>	<b>43</b>	<b>9.213</b>	<b>3.860</b>	<b>2.729</b>	<b>334</b>	<b>146</b>	<b>145</b>	<b>8.427</b>	<b>724</b>	<b>66</b>	<b>8.028</b>	<b>241</b>	<b>4.986</b>	<b>8.252</b>	<b>16</b>	<b>1</b>

Metodologia: (A) = Soma dos itens 2.137, 2.138, 2.139, 92.137 e 92.138;

(B) = Soma dos itens 2.142 e 92.142;

(C) = Soma dos itens 2.147 e 92.147;

(D) = Soma dos itens 2.148 e 92.148;

(E) = Soma\* dos itens 2.145 e 92.145;

(F) = Soma dos itens 2.150, 2.151, 92.150 e 92.151;

(G) = Soma dos itens 2.152, 2.153, 2.154, 2.156, 2.157 e 92.157;

(H) = Soma\* dos itens 2.159 e 92.159;

(I) = Soma\* dos itens 2.160 e 92.160;

(J) = Soma\* dos itens 2.161 e 92.161;

(K) = Soma\* dos itens 2.134 e 92.134;

(L) = Soma\* dos itens 2.201 e 92.201;

(M) = Soma dos itens 2.186 e 92.186;

(N) = Soma\* dos itens 2.187 e 92.187;

(O) = Soma\* dos itens 2.200 e 92.200;

(P) = Soma dos itens 2.192, 2.193, 92.192 e 92.193;

(Q) = Soma dos itens 2.195, 2.196, 92.195 e 92.196;

(R) = Soma dos itens 2.204 e 92.204;

(S) = Soma dos itens 2.206, 2.207, 92.206 e 92.207;

(T) = Soma\* dos itens 2.210 e 92.210;

(U) = Soma\* dos itens 2.211 e 92.211.

\*Itens apurados apenas no último mês de referência.



## Produtividade dos Desembargadores - Revisor e Vistor - TRT 5ª Região - BA

**Órgão Judicante: SECRETARIA DA 1. TURMA**

**Período de Referência de 01/01/16 a 31/12/16**

Magistrados	REVISOR					VISTOR			
	Conclusos	Restituídos		Em estudo		Conclusos	Restituídos	Em estudo	
		Com visto	Outros	No prazo	Prazo vencido			No prazo	Prazo vencido
	(A)	(B)	(C)	(D)	(E)	(F)	(G)	(H)	(I)
EDILTON MEIRELES DE OLIVEIRA SANTOS	0	0	0	0	0	58	59	0	0
HELIANA MARIA NEVES DA ROCHA R. SANTOS	0	0	0	0	0	1	1	0	0
IVANA MÉRCIA NILO DE MAGALDI	0	0	0	0	0	70	71	1	4
LUIZ ROBERTO PEIXOTO DE MATTOS SANTOS	0	0	0	0	0	74	79	4	0
MARCOS OLIVEIRA GURGEL	0	0	0	0	0	101	100	1	0
MARIA ELISA COSTA GONÇALVES	0	0	0	0	0	4	4	0	0
SUZANA MARIA INÁCIO GOMES	0	0	0	0	0	55	52	2	2
<b>Total</b>	<b>0</b>	<b>0</b>	<b>0</b>	<b>0</b>	<b>0</b>	<b>363</b>	<b>366</b>	<b>8</b>	<b>6</b>

Metodologia: (A) = Soma dos itens 2.172 e 92.172;

(B) = Soma dos itens 2.174 e 92.174;

(C) = Soma dos itens 2.175, 2.176, 2.177, 92.175,  
92.176 e 92.177;

(D) = Soma\* dos itens 2.179 e 92.179;

(E) = Soma\* dos itens 2.180 e 92.180;

(F) = Soma do item 2.164;

(G) = Soma do item 2.166;

(H) = Soma\* do item 2.168;

(I) = Soma\* do item 2.169.

\*Itens apurados apenas no último mês de referência.



## Produtividade dos Desembargadores - Relator e Redator - TRT 5ª Região - BA

Órgão Judicante: SECRETARIA DA 2. TURMA

Período de Referência de 01/01/16 a 31/12/16

Magistrados	RELATOR													Solucionados		Lavratura de acórdão				
	Recebidos		Conclusos		Distribuídos e pendentes de conclusão	Restituídos		Pendentes				Pauta			Em sessão	Decisões Monocráticas	Recebidos	Lavrados	Aguardando a lavratura	
	Por Distribuição	Por Redistribuição	Ações Originárias e Recursos	Recursos Internos		Com visto/ Com decisão monocrática	Outros	Em estudo		Saldo no MP	Em diligência	Incluídos em Pauta	Aguardando Pauta	Julgamento adiado					No prazo	Prazo vencido
								No prazo	Prazo vencido											
(A)	(B)	(C)	(D)	(E)	(F)	(G)	(H)	(I)	(K)	(L)	(M)	(N)	(O)	(P)	(Q)	(R)	(S)	(T)	(U)	
MARGARETH RODRIGUES COSTA	1.589	264	1.999	334	2	1.351	487	640	25	12	13	1.598	68	29	1.376	14	804	1.424	0	0
MARIA DAS GRAÇAS OLIVA BONESS	0	2	0	0	0	0	0	0	0	0	0	0	0	0	0	0	0	0	0	0
MARIA DAS GRAÇAS S. D. LARANJEIRA	0	0	1	0	0	0	1	0	0	0	0	0	0	0	0	0	0	0	0	0
MARIA DE LOURDES LINHARES L. DE OLIVEIRA	1	0	0	1	0	3	0	0	0	0	0	0	0	0	0	3	0	0	0	0
MARIA ELISA COSTA GONÇALVES	14	0	47	34	2	72	34	18	2	0	6	53	0	1	71	1	53	72	0	0
MARIA LITA MOREIRA BRAIDY	7	0	7	0	0	0	6	1	0	0	0	0	0	0	0	0	0	0	0	0
MARIZETE MENEZES CORRÊA	0	4	0	0	0	0	0	0	0	0	0	0	0	0	0	0	0	0	0	0
NÉLIA DE OLIVEIRA NEVES	12	0	0	0	0	0	0	0	0	0	0	0	0	0	0	0	0	0	0	0
NORBERTO FRERICHS	0	4	0	0	0	0	0	0	0	0	0	0	0	0	0	0	0	0	0	0
PAULINO CÉSAR MARTINS RIBEIRO DO COUTO	2	7	1	0	0	0	2	0	0	0	0	0	0	0	0	0	0	0	0	0
PAULO CÉSAR TEMPORAL SOARES	15	2	91	155	0	200	413	17	0	0	14	386	4	3	293	2	195	340	3	0
PAULO SÉRGIO SILVA DE OLIVEIRA SÁ	0	4	2	0	0	1	0	0	0	0	0	1	0	0	1	0	0	1	0	0
PAULO VIANA DE ALBUQUERQUE JUCÁ	2	0	2	0	0	0	2	0	0	0	0	0	0	0	0	0	0	0	0	0
RENATO MÁRIO BORGES SIMÕES	1.810	263	2.391	469	2	1.847	599	543	36	21	7	2.241	300	36	1.641	17	899	1.631	16	17

## Produtividade dos Desembargadores - Relator e Redator - TRT 5ª Região - BA

Órgão Judicante: SECRETARIA DA 2. TURMA

Período de Referência de 01/01/16 a 31/12/16

Magistrados	RELATOR													Solucionados		Lavratura de acórdão				
	Recebidos		Conclusos		Distribuídos e pendentes de conclusão	Restituídos		Pendentes				Pauta			Em sessão	Decisões Monocráticas	Recebidos	Lavrados	Aguardando a lavratura	
	Por Distribuição	Por Redistribuição	Ações Originárias e Recursos	Recursos Internos		Com visto/ Com decisão monocrática	Outros	Em estudo		Saldo no MP	Em diligência	Incluídos em Pauta	Aguardando Pauta	Julgamento adiado					No prazo	Prazo vencido
								No prazo	Prazo vencido											
(A)	(B)	(C)	(D)	(E)	(F)	(G)	(H)	(I)	(K)	(L)	(M)	(N)	(O)	(P)	(Q)	(R)	(S)	(T)	(U)	
RODOLFO MÁRIO VEIGA PAMPLONA FILHO	2	0	2	0	0	0	1	1	0	0	0	0	0	0	0	0	0	0	0	
SUZANA MARIA INÁCIO GOMES	1	13	1	0	0	0	1	0	0	0	0	0	0	0	0	0	0	0	0	
VALTÉRCIO RONALDO DE OLIVEIRA	0	7	0	0	0	0	0	0	0	0	0	0	0	0	0	0	0	0	0	
VÂNIA JACIRA TANAJURA CHAVES	0	13	0	0	0	0	0	0	0	0	0	0	0	0	0	0	0	0	0	
WASHINGTON GUTEMBERG PIRES RIBEIRO	0	0	2	0	0	0	3	0	0	0	0	0	0	0	0	0	0	0	0	
YARA RIBEIRO DIAS TRINDADE	0	2	0	0	0	0	0	0	0	0	0	0	0	0	0	0	0	0	0	
Sem informação de magistrado	0	0	650	0	0	888	1	0	1	0	2	2	0	0	2	0	0	2	0	
<b>Total</b>	<b>8.396</b>	<b>1.662</b>	<b>12.185</b>	<b>2.356</b>	<b>22</b>	<b>8.859</b>	<b>4.193</b>	<b>2.443</b>	<b>95</b>	<b>149</b>	<b>149</b>	<b>8.926</b>	<b>975</b>	<b>140</b>	<b>7.486</b>	<b>131</b>	<b>4.516</b>	<b>7.585</b>	<b>20</b>	<b>17</b>

Metodologia: (A) = Soma dos itens 2.137, 2.138, 2.139, 92.137 e 92.138;

(B) = Soma dos itens 2.142 e 92.142;

(C) = Soma dos itens 2.147 e 92.147;

(D) = Soma dos itens 2.148 e 92.148;

(E) = Soma\* dos itens 2.145 e 92.145;

(F) = Soma dos itens 2.150, 2.151, 92.150 e 92.151;

(G) = Soma dos itens 2.152, 2.153, 2.154, 2.156, 2.157 e 92.157;

(H) = Soma\* dos itens 2.159 e 92.159;

(I) = Soma\* dos itens 2.160 e 92.160;

(J) = Soma\* dos itens 2.161 e 92.161;

(K) = Soma\* dos itens 2.134 e 92.134;

(L) = Soma\* dos itens 2.201 e 92.201;

(M) = Soma dos itens 2.186 e 92.186;

(N) = Soma\* dos itens 2.187 e 92.187;

(O) = Soma\* dos itens 2.200 e 92.200;

(P) = Soma dos itens 2.192, 2.193, 92.192 e 92.193;

(Q) = Soma dos itens 2.195, 2.196, 92.195 e 92.196;

(R) = Soma dos itens 2.204 e 92.204;

(S) = Soma dos itens 2.206, 2.207, 92.206 e 92.207;

(T) = Soma\* dos itens 2.210 e 92.210;

(U) = Soma\* dos itens 2.211 e 92.211.

\*Itens apurados apenas no último mês de referência.

## Produtividade dos Desembargadores - Revisor e Vistor - TRT 5ª Região - BA

**Órgão Judicante: SECRETARIA DA 2. TURMA**

**Período de Referência de 01/01/16 a 31/12/16**

Magistrados	REVISOR					VISTOR			
	Conclusos	Restituídos		Em estudo		Conclusos	Restituídos	Em estudo	
		Com visto	Outros	No prazo	Prazo vencido			No prazo	Prazo vencido
	(A)	(B)	(C)	(D)	(E)	(F)	(G)	(H)	(I)
DALILA NASCIMENTO ANDRADE	0	0	0	0	0	91	92	0	0
DÉBORA MARIA LIMA MACHADO	0	0	0	0	0	111	111	0	0
LUÍZA APARECIDA OLIVEIRA LOMBA	0	0	0	0	0	56	53	3	0
MARGARETH RODRIGUES COSTA	0	0	0	0	0	37	38	0	0
MARIA ELISA COSTA GONÇALVES	0	0	0	0	0	3	3	0	0
PAULO CÉSAR TEMPORAL SOARES	0	0	0	0	0	13	13	0	0
RENATO MÁRIO BORGES SIMÕES	0	0	0	0	0	160	162	3	0
<b>Total</b>	<b>0</b>	<b>0</b>	<b>0</b>	<b>0</b>	<b>0</b>	<b>471</b>	<b>472</b>	<b>6</b>	<b>0</b>

Metodologia: (A) = Soma dos itens 2.172 e 92.172;

(B) = Soma dos itens 2.174 e 92.174;

(C) = Soma dos itens 2.175, 2.176, 2.177, 92.175,  
92.176 e 92.177;

(D) = Soma\* dos itens 2.179 e 92.179;

(E) = Soma\* dos itens 2.180 e 92.180;

(F) = Soma do item 2.164;

(G) = Soma do item 2.166;

(H) = Soma\* do item 2.168;

(I) = Soma\* do item 2.169.

\*Itens apurados apenas no último mês de referência.



## Produtividade dos Desembargadores - Relator e Redator - TRT 5ª Região - BA

Órgão Judicante: SECRETARIA DA 3. TURMA

Período de Referência de 01/01/16 a 31/12/16

Magistrados	RELATOR														Solucionados		Lavratura de acórdão			
	Recebidos		Conclusos		Distribuídos e pendentes de conclusão	Restituídos		Pendentes				Pauta			Em sessão	Decisões Monocráticas	Recebidos	Lavrados	Aguardando a lavratura	
	Por Distribuição	Por Redistribuição	Ações Originárias e Recursos	Recursos Internos		Com visto/ Com decisão monocrática	Outros	Em estudo		Saldo no MP	Em diligência	Incluídos em Pauta	Aguardando Pauta	Julgamento adiado					No prazo	Prazo vencido
								No prazo	Prazo vencido											
(A)	(B)	(C)	(D)	(E)	(F)	(G)	(H)	(I)	(K)	(L)	(M)	(N)	(O)	(P)	(Q)	(R)	(S)	(T)	(U)	
MARCELO RODRIGUES PRATA	9	0	9	5	0	9	6	0	0	0	1	8	0	0	10	0	10	10	0	0
MARCOS OLIVEIRA GURGEL	0	5	0	0	0	0	0	0	0	0	0	0	0	0	0	0	0	0	0	0
MARGARETH RODRIGUES COSTA	4	8	4	0	0	0	3	1	0	0	0	0	0	0	0	0	0	0	0	0
MARIA ADNA AGUIAR DO NASCIMENTO	1	1	0	0	0	1	0	0	0	0	0	0	0	0	0	0	0	0	0	0
MARIA DE LOURDES LINHARES L. DE OLIVEIRA	23	1	29	4	0	15	18	2	0	1	0	8	0	0	11	1	13	13	0	0
MARIA LITA MOREIRA BRAIDY	2	0	2	0	0	0	2	0	0	0	0	0	0	0	0	0	0	0	0	0
MARIZETE MENEZES CORRÊA	1.844	187	1.941	344	95	1.159	749	830	443	20	20	1.143	14	4	1.193	22	847	1.212	0	0
NORBERTO FRERICHES	0	8	0	0	0	0	0	0	0	0	0	0	0	0	0	0	0	0	0	0
PAULINO CÉSAR MARTINS RIBEIRO DO COUTO	1	12	1	0	0	0	1	0	0	0	0	0	0	0	0	0	0	0	0	0
PAULO SÉRGIO SILVA DE OLIVEIRA SÁ	0	17	0	0	0	0	0	0	0	0	0	0	0	0	0	0	0	0	0	0
RENATO MÁRIO BORGES SIMÕES	0	17	0	0	0	0	0	0	0	0	0	0	0	0	0	0	0	0	0	0
RUBEM DIAS DO NASCIMENTO JÚNIOR	1	0	1	0	0	0	1	0	0	0	0	0	0	0	0	0	0	0	0	0
SÔNIA LIMA FRANÇA	2	0	3	1	0	1	2	0	0	0	2	0	0	0	0	0	0	0	0	0
SUZANA MARIA INÁCIO GOMES	0	7	0	0	0	0	0	0	0	0	0	0	0	0	0	0	0	0	0	0
VÂNIA JACIRA TANAJURA CHAVES	1.321	173	1.698	258	2	1.508	314	237	1	25	32	1.498	66	15	1.475	9	832	1.516	1	0

## Produtividade dos Desembargadores - Relator e Redator - TRT 5ª Região - BA

Órgão Judicante: SECRETARIA DA 3. TURMA

Período de Referência de 01/01/16 a 31/12/16

Magistrados	RELATOR													Solucionados		Lavratura de acórdão				
	Recebidos		Conclusos		Distribuídos e pendentes de conclusão	Restituídos		Pendentes				Pauta			Em sessão	Decisões Monocráticas	Recebidos	Lavrados	Aguardando a lavratura	
	Por Distribuição	Por Redistribuição	Ações Originárias e Recursos	Recursos Internos		Com visto/ Com decisão monocrática	Outros	Em estudo		Saldo no MP	Em diligência	Incluídos em Pauta	Aguardando Pauta	Julgamento adiado					No prazo	Prazo vencido
								No prazo	Prazo vencido											
(A)	(B)	(C)	(D)	(E)	(F)	(G)	(H)	(I)	(K)	(L)	(M)	(N)	(O)	(P)	(Q)	(R)	(S)	(T)	(U)	
WASHINGTON GUTEMBERG PIRES RIBEIRO	942	232	1.683	450	5	1.422	657	132	69	1	19	1.440	21	10	1.409	16	847	1.456	0	0
YARA RIBEIRO DIAS TRINDADE	689	73	714	18	0	169	163	435	1	29	10	186	36	0	174	3	144	185	0	0
Sem informação de magistrado	0	1	693	0	0	421	0	0	0	0	0	0	0	0	0	0	0	0	0	0
<b>Total</b>	<b>8.165</b>	<b>1.281</b>	<b>11.139</b>	<b>1.844</b>	<b>109</b>	<b>7.715</b>	<b>3.266</b>	<b>2.729</b>	<b>618</b>	<b>135</b>	<b>141</b>	<b>7.315</b>	<b>317</b>	<b>51</b>	<b>7.204</b>	<b>107</b>	<b>4.454</b>	<b>7.418</b>	<b>2</b>	<b>1</b>

Metodologia: (A) = Soma dos itens 2.137, 2.138, 2.139, 92.137 e 92.138;

(B) = Soma dos itens 2.142 e 92.142;

(C) = Soma dos itens 2.147 e 92.147;

(D) = Soma dos itens 2.148 e 92.148;

(E) = Soma\* dos itens 2.145 e 92.145;

(F) = Soma dos itens 2.150, 2.151, 92.150 e 92.151;

(G) = Soma dos itens 2.152, 2.153, 2.154, 2.156, 2.157 e 92.157;

(H) = Soma\* dos itens 2.159 e 92.159;

(I) = Soma\* dos itens 2.160 e 92.160;

(J) = Soma\* dos Itens 2.161 e 92.161;

(K) = Soma\* dos itens 2.134 e 92.134;

(L) = Soma\* dos itens 2.201 e 92.201;

(M) = Soma dos itens 2.186 e 92.186;

(N) = Soma\* dos itens 2.187 e 92.187;

(O) = Soma\* dos itens 2.200 e 92.200;

(P) = Soma dos itens 2.192, 2.193, 92.192 e 92.193;

(Q) = Soma dos itens 2.195, 2.196, 92.195 e 92.196;

(R) = Soma dos itens 2.204 e 92.204;

(S) = Soma dos itens 2.206, 2.207, 92.206 e 92.207;

(T) = Soma\* dos itens 2.210 e 92.210;

(U) = Soma\* dos itens 2.211 e 92.211.

\*Itens apurados apenas no último mês de referência.



## Produtividade dos Desembargadores - Revisor e Vistor - TRT 5ª Região - BA

**Órgão Judicante: SECRETARIA DA 3. TURMA**

**Período de Referência de 01/01/16 a 31/12/16**

Magistrados	REVISOR					VISTOR			
	Conclusos	Restituídos		Em estudo		Conclusos	Restituídos	Em estudo	
		Com visto	Outros	No prazo	Prazo vencido			No prazo	Prazo vencido
	(A)	(B)	(C)	(D)	(E)	(F)	(G)	(H)	(I)
ANA PAOLA SANTOS MACHADO DINIZ	0	0	0	0	0	1	1	0	0
HELIANA MARIA NEVES DA ROCHA R. SANTOS	0	0	0	0	0	5	5	0	0
HUMBERTO JORGE LIMA MACHADO	0	0	0	0	0	22	24	1	0
LÉA REIS NUNES DE ALBUQUERQUE	0	0	0	0	0	41	39	3	0
MARIZETE MENEZES CORRÊA	0	0	0	0	0	43	42	1	1
VÂNIA JACIRA TANAJURA CHAVES	0	0	0	0	0	30	35	0	0
WASHINGTON GUTEMBERG PIRES RIBEIRO	0	0	0	0	0	53	54	1	0
YARA RIBEIRO DIAS TRINDADE	0	0	0	0	0	14	11	2	0
<b>Total</b>	<b>0</b>	<b>0</b>	<b>0</b>	<b>0</b>	<b>0</b>	<b>209</b>	<b>211</b>	<b>8</b>	<b>1</b>

Metodologia: (A) = Soma dos itens 2.172 e 92.172;

(B) = Soma dos itens 2.174 e 92.174;

(C) = Soma dos itens 2.175, 2.176, 2.177, 92.175,  
92.176 e 92.177;

(D) = Soma\* dos itens 2.179 e 92.179;

(E) = Soma\* dos itens 2.180 e 92.180;

(F) = Soma do item 2.164;

(G) = Soma do item 2.166;

(H) = Soma\* do item 2.168;

(I) = Soma\* do item 2.169.

\*Itens apurados apenas no último mês de referência.





## Produtividade dos Desembargadores - Relator e Redator - TRT 5ª Região - BA

Órgão Judicante: SECRETARIA DA 4. TURMA

Período de Referência de 01/01/16 a 31/12/16

Magistrados	RELATOR													Solucionados		Lavratura de acórdão				
	Recebidos		Conclusos		Distribuídos e pendentes de conclusão	Restituídos		Pendentes				Pauta			Em sessão	Decisões Monocráticas	Recebidos	Lavrados	Aguardando a lavratura	
	Por Distribuição	Por Redistribuição	Ações Originárias e Recursos	Recursos Internos		Com visto/ Com decisão monocrática	Outros	Em estudo		Saldo no MP	Em diligência	Incluídos em Pauta	Aguardando Pauta	Julgamento adiado					No prazo	Prazo vencido
								No prazo	Prazo vencido											
(A)	(B)	(C)	(D)	(E)	(F)	(G)	(H)	(I)	(K)	(L)	(M)	(N)	(O)	(P)	(Q)	(R)	(S)	(T)	(U)	
VALTÉRCIO RONALDO DE OLIVEIRA	1.518	204	1.785	200	0	1.097	492	358	84	6	26	958	162	8	912	3	429	963	0	0
VÂNIA JACIRA TANAJURA CHAVES	0	6	0	0	0	0	0	0	0	0	0	0	0	0	0	0	0	0	0	0
WASHINGTON GUTEMBERG PIRES RIBEIRO	1	0	2	0	0	1	0	0	0	0	0	1	0	0	1	0	1	1	0	0
YARA RIBEIRO DIAS TRINDADE	1	0	0	0	0	0	0	0	0	0	0	0	0	0	0	0	0	0	0	0
Sem informação de magistrado	0	1	714	0	0	533	0	0	0	0	0	0	0	0	1	0	0	1	0	0
<b>Total</b>	<b>8.383</b>	<b>1.192</b>	<b>11.694</b>	<b>2.218</b>	<b>29</b>	<b>8.777</b>	<b>3.586</b>	<b>1.990</b>	<b>229</b>	<b>144</b>	<b>173</b>	<b>7.362</b>	<b>1.083</b>	<b>59</b>	<b>7.883</b>	<b>101</b>	<b>4.525</b>	<b>7.992</b>	<b>81</b>	<b>0</b>

Metodologia: (A) = Soma dos itens 2.137, 2.138, 2.139, 92.137 e 92.138;

(B) = Soma dos itens 2.142 e 92.142;

(C) = Soma dos itens 2.147 e 92.147;

(D) = Soma dos itens 2.148 e 92.148;

(E) = Soma\* dos itens 2.145 e 92.145;

(F) = Soma dos itens 2.150, 2.151, 92.150 e 92.151;

(G) = Soma dos itens 2.152, 2.153, 2.154, 2.156, 2.157 e 92.157;

(H) = Soma\* dos itens 2.159 e 92.159;

(I) = Soma\* dos itens 2.160 e 92.160;

(J) = Soma\* dos itens 2.161 e 92.161;

(K) = Soma\* dos itens 2.134 e 92.134;

(L) = Soma\* dos itens 2.201 e 92.201;

(M) = Soma dos itens 2.186 e 92.186;

(N) = Soma\* dos itens 2.187 e 92.187;

(O) = Soma\* dos itens 2.200 e 92.200;

(P) = Soma dos itens 2.192, 2.193, 92.192 e 92.193;

(Q) = Soma dos itens 2.195, 2.196, 92.195 e 92.196;

(R) = Soma dos itens 2.204 e 92.204;

(S) = Soma dos itens 2.206, 2.207, 92.206 e 92.207;

(T) = Soma\* dos itens 2.210 e 92.210;

(U) = Soma\* dos itens 2.211 e 92.211.

\*Itens apurados apenas no último mês de referência.

## Produtividade dos Desembargadores - Revisor e Vistor - TRT 5ª Região - BA

**Órgão Judicante: SECRETARIA DA 4. TURMA**

**Período de Referência de 01/01/16 a 31/12/16**

Magistrados	REVISOR					VISTOR			
	Conclusos	Restituídos		Em estudo		Conclusos	Restituídos	Em estudo	
		Com visto	Outros	No prazo	Prazo vencido			No prazo	Prazo vencido
	(A)	(B)	(C)	(D)	(E)	(F)	(G)	(H)	(I)
ALCINO BARBOSA DE FELIZOLA SOARES	0	0	0	0	0	14	13	0	1
ANA LÚCIA BEZERRA SILVA	0	0	0	0	0	23	23	0	0
MARIA DAS GRAÇAS OLIVA BONESS	0	0	0	0	0	43	44	0	0
MARIA DE LOURDES LINHARES L. DE OLIVEIRA	0	0	0	0	0	1	1	0	0
PAULO SÉRGIO SILVA DE OLIVEIRA SÁ	0	0	0	0	0	17	17	0	0
VALTÉRCIO RONALDO DE OLIVEIRA	0	0	0	0	0	31	29	2	0
<b>Total</b>	<b>0</b>	<b>0</b>	<b>0</b>	<b>0</b>	<b>0</b>	<b>129</b>	<b>127</b>	<b>2</b>	<b>1</b>

Metodologia: (A) = Soma dos itens 2.172 e 92.172;

(B) = Soma dos itens 2.174 e 92.174;

(C) = Soma dos itens 2.175, 2.176, 2.177, 92.175, 92.176 e 92.177;

(D) = Soma\* dos itens 2.179 e 92.179;

(E) = Soma\* dos itens 2.180 e 92.180;

(F) = Soma do item 2.164;

(G) = Soma do item 2.166;

(H) = Soma\* do item 2.168;

(I) = Soma\* do item 2.169.

\*Itens apurados apenas no último mês de referência.

## Produtividade dos Desembargadores - Relator e Redator - TRT 5ª Região - BA

Órgão Judicante: SECRETARIA DA 5. TURMA

Período de Referência de 01/01/16 a 31/12/16

Magistrados	RELATOR														Solucionados		Lavratura de acórdão			
	Recebidos		Conclusos		Distribuídos e pendentes de conclusão	Restituídos		Pendentes				Pauta			Em sessão	Decisões Monocráticas	Recebidos	Lavrados	Aguardando a lavratura	
	Por Distribuição	Por Redistribuição	Ações Originárias e Recursos	Recursos Internos		Com visto/ Com decisão monocrática	Outros	Em estudo		Saldo no MP	Em diligência	Incluídos em Pauta	Aguardando Pauta	Julgamento adiado					No prazo	Prazo vencido
								No prazo	Prazo vencido											
(A)	(B)	(C)	(D)	(E)	(F)	(G)	(H)	(I)	(K)	(L)	(M)	(N)	(O)	(P)	(Q)	(R)	(S)	(T)	(U)	
ALCINO BARBOSA DE FELIZOLA SOARES	0	6	0	0	0	0	0	0	0	0	0	0	0	0	0	0	0	0	0	
ANA LÚCIA BEZERRA SILVA	0	4	0	0	0	0	0	0	0	0	0	0	0	0	0	0	0	0	0	
ANA PAOLA SANTOS MACHADO DINIZ	4	0	4	0	0	2	0	2	0	0	0	1	1	0	1	0	1	1	0	
DALILA NASCIMENTO ANDRADE	1	8	1	0	0	0	1	0	0	0	0	0	0	0	0	0	0	0	0	
DÉBORA MARIA LIMA MACHADO	2	2	0	0	0	0	0	1	0	0	0	0	0	0	0	0	0	0	0	
EDILTON MEIRELES DE OLIVEIRA SANTOS	1	4	1	0	0	1	0	0	0	0	0	1	0	0	1	0	1	1	0	
ESEQUIAS PEREIRA DE OLIVEIRA	117	11	476	144	0	446	179	80	4	2	5	439	11	4	342	5	285	415	0	
HUMBERTO JORGE LIMA MACHADO	0	2	0	0	0	0	0	0	0	0	0	0	0	0	0	0	0	0	0	
IVANA MÉRCIA NILO DE MAGALDI	0	14	0	0	0	0	0	0	0	0	0	0	0	0	0	0	0	0	0	
JÉFERSON ALVES SILVA MURICY	1.705	346	2.429	312	6	1.491	865	796	3	68	45	1.241	207	1	1.223	23	711	1.380	1	
LÉA REIS NUNES DE ALBUQUERQUE	0	5	0	0	0	0	0	0	0	0	0	0	0	0	0	0	0	0	0	
LUÍZA APARECIDA OLIVEIRA LOMBA	0	6	0	0	0	0	0	0	0	0	0	0	0	0	0	0	0	0	0	
LUIZ ROBERTO PEIXOTO DE MATTOS SANTOS	0	1	0	0	0	0	0	0	0	0	0	0	0	0	0	0	0	0	0	
LUIZ TADEU LEITE VIEIRA	1.338	145	1.800	254	0	1.045	870	453	0	49	15	1.047	109	12	950	7	559	1.011	70	

## Produtividade dos Desembargadores - Relator e Redator - TRT 5ª Região - BA

Órgão Judicante: SECRETARIA DA 5. TURMA

Período de Referência de 01/01/16 a 31/12/16

Magistrados	RELATOR													Solucionados		Lavratura de acórdão				
	Recebidos		Conclusos		Distribuídos e pendentes de conclusão	Restituídos		Pendentes				Pauta			Em sessão	Decisões Monocráticas	Recebidos	Lavrados	Aguardando a lavratura	
	Por Distribuição	Por Redistribuição	Ações Originárias e Recursos	Recursos Internos		Com visto/ Com decisão monocrática	Outros	Em estudo		Saldo no MP	Em diligência	Incluídos em Pauta	Aguardando Pauta	Julgamento adiado					No prazo	Prazo vencido
								No prazo	Prazo vencido											
(A)	(B)	(C)	(D)	(E)	(F)	(G)	(H)	(I)	(K)	(L)	(M)	(N)	(O)	(P)	(Q)	(R)	(S)	(T)	(U)	
MARCO ANTÔNIO MENDONÇA DO NASCIMENTO	1	0	1	0	0	1	0	0	0	0	0	0	1	0	0	0	0	0	0	
MARCOS OLIVEIRA GURGEL	1	6	1	0	0	0	0	0	0	0	0	0	0	0	0	0	0	0	0	
MARGARETH RODRIGUES COSTA	0	6	0	0	0	0	0	0	0	0	0	0	0	0	0	0	0	0	0	
MARIA ADNA AGUIAR DO NASCIMENTO	88	6	573	144	0	481	169	74	40	4	11	416	5	3	330	4	249	425	0	
MARIA DE LOURDES LINHARES L. DE OLIVEIRA	0	0	0	3	0	3	0	0	0	0	0	0	0	0	0	3	0	0	0	
MARIA ELISA COSTA GONÇALVES	158	9	734	71	0	501	225	46	12	1	7	488	17	0	461	7	298	493	2	
MARIZETE MENEZES CORRÊA	1	15	3	0	0	0	2	1	0	0	0	0	0	0	0	0	0	0	0	
NORBERTO FRERICHES	1.518	204	2.333	305	2	1.787	785	278	32	10	23	1.770	85	9	1.670	5	990	1.812	0	
PAULINO CÉSAR MARTINS RIBEIRO DO COUTO	1.600	238	2.860	273	1	1.767	1.168	518	38	19	27	1.808	90	11	1.692	14	1.002	1.878	1	
PAULO SÉRGIO SILVA DE OLIVEIRA SÁ	2	20	1	0	0	0	1	1	0	0	0	0	0	0	0	0	0	0	0	
RENATO MÁRIO BORGES SIMÕES	0	29	0	0	0	0	0	0	0	0	0	0	0	0	0	0	0	0	0	
SÉRGIO FERREIRA DE LIMA	2	0	2	0	0	0	1	1	0	0	0	0	0	0	0	0	0	0	0	
SUZANA MARIA INÁCIO GOMES	17	13	18	2	0	7	10	4	0	0	1	3	1	0	3	0	3	3	0	

## Produtividade dos Desembargadores - Relator e Redator - TRT 5ª Região - BA

Órgão Judicante: SECRETARIA DA 5. TURMA

Período de Referência de 01/01/16 a 31/12/16

Magistrados	RELATOR													Solucionados		Lavratura de acórdão				
	Recebidos		Conclusos		Distribuídos e pendentes de conclusão	Restituídos		Pendentes				Pauta			Em sessão	Decisões Monocráticas	Recebidos	Lavrados	Aguardando a lavratura	
	Por Distribuição	Por Redistribuição	Ações Originárias e Recursos	Recursos Internos		Com visto/ Com decisão monocrática	Outros	Em estudo		Saldo no MP	Em diligência	Incluídos em Pauta	Aguardando Pauta	Julgamento adiado					No prazo	Prazo vencido
								No prazo	Prazo vencido											
(A)	(B)	(C)	(D)	(E)	(F)	(G)	(H)	(I)	(K)	(L)	(M)	(N)	(O)	(P)	(Q)	(R)	(S)	(T)	(U)	
VALTÉRCIO RONALDO DE OLIVEIRA	0	4	2	0	0	0	2	0	0	0	0	0	0	0	0	0	0	0	0	
VÂNIA JACIRA TANAJURA CHAVES	1	5	1	0	0	0	1	0	0	0	0	0	0	0	0	0	0	0	0	
WASHINGTON GUTEMBERG PIRES RIBEIRO	667	68	336	22	8	105	45	556	1	34	7	73	76	1	78	1	77	77	0	
YARA RIBEIRO DIAS TRINDADE	875	90	1.056	66	0	647	293	45	2	0	11	605	29	11	504	6	317	607	0	
Sem informação de magistrado	0	0	820	0	0	515	0	0	0	0	0	2	0	0	0	0	1	0	0	
<b>Total</b>	<b>8.099</b>	<b>1.267</b>	<b>13.452</b>	<b>1.596</b>	<b>17</b>	<b>8.799</b>	<b>4.617</b>	<b>2.856</b>	<b>132</b>	<b>187</b>	<b>152</b>	<b>7.894</b>	<b>632</b>	<b>52</b>	<b>7.255</b>	<b>75</b>	<b>4.493</b>	<b>8.104</b>	<b>74</b>	<b>0</b>

Metodologia: (A) = Soma dos itens 2.137, 2.138, 2.139, 92.137 e 92.138;

(B) = Soma dos itens 2.142 e 92.142;

(C) = Soma dos itens 2.147 e 92.147;

(D) = Soma dos itens 2.148 e 92.148;

(E) = Soma\* dos itens 2.145 e 92.145;

(F) = Soma dos itens 2.150, 2.151, 92.150 e 92.151;

(G) = Soma dos itens 2.152, 2.153, 2.154, 2.156, 2.157 e 92.157;

(H) = Soma\* dos itens 2.159 e 92.159;

(I) = Soma\* dos itens 2.160 e 92.160;

(J) = Soma\* dos itens 2.161 e 92.161;

(K) = Soma\* dos itens 2.134 e 92.134;

(L) = Soma\* dos itens 2.201 e 92.201;

(M) = Soma dos itens 2.186 e 92.186;

(N) = Soma\* dos itens 2.187 e 92.187;

(O) = Soma\* dos itens 2.200 e 92.200;

(P) = Soma dos itens 2.192, 2.193, 92.192 e 92.193;

(Q) = Soma dos itens 2.195, 2.196, 92.195 e 92.196;

(R) = Soma dos itens 2.204 e 92.204;

(S) = Soma dos itens 2.206, 2.207, 92.206 e 92.207;

(T) = Soma\* dos itens 2.210 e 92.210;

(U) = Soma\* dos itens 2.211 e 92.211.

\*Itens apurados apenas no último mês de referência.



## Produtividade dos Desembargadores - Revisor e Vistor - TRT 5ª Região - BA

**Órgão Judicante: SECRETARIA DA 5. TURMA**

Período de Referência de 01/01/16 a 31/12/16

Magistrados	REVISOR					VISTOR			
	Conclusos	Restituídos		Em estudo		Conclusos	Restituídos	Em estudo	
		Com visto	Outros	No prazo	Prazo vencido			No prazo	Prazo vencido
	(A)	(B)	(C)	(D)	(E)	(F)	(G)	(H)	(I)
ESEQUIAS PEREIRA DE OLIVEIRA	0	0	0	0	0	7	6	1	0
JÉFERSON ALVES SILVA MURICY	0	0	0	0	0	35	32	0	2
LUIZ TADEU LEITE VIEIRA	0	0	0	0	0	6	6	0	0
MARIA ADNA AGUIAR DO NASCIMENTO	0	0	0	0	0	1	1	0	0
MARIA ELISA COSTA GONÇALVES	0	0	0	0	0	7	7	0	0
NORBERTO FRERICHES	1	1	0	0	0	34	31	1	3
PAULINO CÉSAR MARTINS RIBEIRO DO COUTO	0	0	0	0	0	46	45	1	1
WASHINGTON GUTEMBERG PIRES RIBEIRO	0	0	0	0	0	4	4	0	0
YARA RIBEIRO DIAS TRINDADE	0	0	0	0	0	8	8	0	0
<b>Total</b>	<b>1</b>	<b>1</b>	<b>0</b>	<b>0</b>	<b>0</b>	<b>148</b>	<b>140</b>	<b>3</b>	<b>6</b>

Metodologia: (A) = Soma dos itens 2.172 e 92.172;

(B) = Soma dos itens 2.174 e 92.174;

(C) = Soma dos itens 2.175, 2.176, 2.177, 92.175, 92.176 e 92.177;

(D) = Soma\* dos itens 2.179 e 92.179;

(E) = Soma\* dos itens 2.180 e 92.180;

(F) = Soma do item 2.164;

(G) = Soma do item 2.166;

(H) = Soma\* do item 2.168;

(I) = Soma\* do item 2.169.

\*Itens apurados apenas no último mês de referência.

## Produtividade dos Desembargadores - Relator e Redator - TRT 5ª Região - BA

Órgão Judicante: SEC. ESP. DISSÍDIOS INDIVIDUAIS

Período de Referência de 01/01/16 a 31/12/16

Magistrados	RELATOR														Solucionados		Lavatura de acórdão			
	Recebidos		Conclusos		Distribuídos e pendedes de conclusão	Restituídos		Pendentes				Pauta			Em sessão	Decisões Monocráticas	Recebidos	Lavrados	Aguardando a lavratura	
	Por Distribuição	Por Redistribuição	Ações Originárias e Recursos	Recursos Internos		Com visto/ Com decisão monocrática	Outros	Em estudo		Saldo no MP	Em diligência	Incluídos em Pauta	Aguardando Pauta	Julgamento adiado					No prazo	Prazo vencido
					(A)			(B)	(C)						(D)	(E)	(F)	(G)		
ALCINO BARBOSA DE FELIZOLA SOARES	30	9	45	13	5	26	17	13	0	2	0	10	1	2	8	20	5	8	0	0
DALILA NASCIMENTO ANDRADE	18	14	28	7	5	19	16	0	0	2	0	12	2	0	12	5	4	12	0	0
DÉBORA MARIA LIMA MACHADO	0	0	7	1	0	5	2	1	0	0	0	4	0	0	2	1	2	2	0	0
EDILTON MEIRELES DE OLIVEIRA SANTOS	24	9	66	9	3	38	36	0	0	0	0	24	5	2	19	17	12	20	0	0
ESEQUIAS PEREIRA DE OLIVEIRA	0	0	65	2	2	26	18	12	17	1	0	35	5	8	17	0	17	20	0	0
HELIANA MARIA NEVES DA ROCHA R. SANTOS	0	0	24	2	0	12	15	0	0	2	0	12	2	1	7	0	0	7	0	0
HUMBERTO JORGE LIMA MACHADO	161	36	108	45	5	78	66	10	0	20	0	67	0	0	59	27	9	64	0	0
IVANA MÉRCIA NILO DE MAGALDI	27	2	55	0	22	34	23	4	0	6	0	50	4	2	27	7	6	26	0	0
JÉFERSON ALVES SILVA MURICY	26	10	43	17	18	29	29	7	0	2	1	33	4	1	20	8	12	23	0	0
LÉA REIS NUNES DE ALBUQUERQUE	142	65	195	1	4	27	169	0	0	7	0	28	4	1	22	0	6	23	0	0
LUÍZA APARECIDA OLIVEIRA LOMBA	25	12	80	15	5	60	35	9	0	0	0	56	4	3	26	18	21	37	0	0
LUIZ ROBERTO PEIXOTO DE MATTOS SANTOS	186	86	324	4	29	148	165	13	0	0	0	46	23	0	34	94	0	35	0	0
MARCOS OLIVEIRA GURGEL	0	1	0	0	0	0	0	0	0	0	0	0	0	0	0	0	0	0	0	0
MARGARETH RODRIGUES COSTA	0	0	20	4	0	16	26	0	0	0	0	15	0	0	13	3	0	13	0	0

## Produtividade dos Desembargadores - Relator e Redator - TRT 5ª Região - BA

Órgão Judicante: SEC. ESP. DISSÍDIOS INDIVIDUAIS

Período de Referência de 01/01/16 a 31/12/16

Magistrados	RELATOR														Solucionados		Lavatura de acórdão			
	Recebidos		Conclusos		Distribuídos e pendentes de conclusão	Restituídos		Pendentes				Pauta			Em sessão	Decisões Monocráticas	Recebidos	Lavrados	Aguardando a lavratura	
	Por Distribuição	Por Redistribuição	Ações Originárias e Recursos	Recursos Internos		Com visto/ Com decisão monocrática	Outros	Em estudo		Saldo no MP	Em diligência	Incluídos em Pauta	Aguardando Pauta	Julgamento adiado					No prazo	Prazo vencido
								No prazo	Prazo vencido											
(A)	(B)	(C)	(D)	(E)	(F)	(G)	(H)	(I)	(K)	(L)	(M)	(N)	(O)	(P)	(Q)	(R)	(S)	(T)	(U)	
MARIA ADNA AGUIAR DO NASCIMENTO	0	0	0	0	1	0	1	0	0	0	0	2	0	0	0	0	0	0	0	
MARIA DAS GRAÇAS OLIVA BONESS	18	6	68	0	17	58	9	0	0	0	1	50	5	2	20	6	3	25	0	
MARIA DE LOURDES LINHARES L. DE OLIVEIRA	0	0	20	5	0	17	5	3	0	0	0	26	1	0	11	1	0	15	0	
MARIA ELISA COSTA GONÇALVES	0	0	12	0	0	4	7	2	0	0	0	4	1	0	2	1	0	2	0	
NÉLIA DE OLIVEIRA NEVES	0	0	0	0	1	0	0	0	0	0	0	0	0	0	0	0	0	0	0	
NORBERTO FRERICHES	0	0	26	0	2	27	2	0	0	0	0	40	1	1	11	0	6	18	0	
PAULO CÉSAR TEMPORAL SOARES	0	0	1	0	0	0	7	0	0	0	0	8	0	0	4	0	0	4	0	
PAULO SÉRGIO SILVA DE OLIVEIRA SÁ	117	38	71	50	22	77	55	4	0	12	0	96	3	3	48	83	6	54	0	
RENATO MÁRIO BORGES SIMÕES	211	61	63	45	27	76	31	7	0	1	0	64	0	0	66	116	0	67	0	
SUZANA MARIA INÁCIO GOMES	137	36	177	11	6	116	48	19	0	6	0	31	0	0	20	99	2	22	0	
VÂNIA JACIRA TANAJURA CHAVES	0	3	0	0	0	0	0	0	0	0	0	0	0	0	0	0	0	0	0	
WASHINGTON GUTEMBERG PIRES RIBEIRO	136	34	256	7	7	133	128	1	0	12	0	49	2	2	39	89	9	44	0	
YARA RIBEIRO DIAS TRINDADE	2	1	0	0	0	0	0	0	0	0	0	0	0	0	0	0	0	0	0	
Sem informação de magistrado	0	0	0	0	0	52	1	1	0	1	0	13	0	0	7	0	2	11	0	

## Produtividade dos Desembargadores - Relator e Redator - TRT 5ª Região - BA

Órgão Judicante: SEC. ESP. DISSÍDIOS INDIVIDUAIS

Período de Referência de 01/01/16 a 31/12/16

Magistrados	RELATOR														Solucionados		Lavatura de acórdão			
	Recebidos		Conclusos		Distribuídos e pendentes de conclusão	Restituídos		Pendentes				Pauta			Em sessão	Decisões Monocráticas	Recebidos	Lavrados	Aguardando a lavratura	
	Por Distribuição	Por Redistribuição	Ações Originárias e Recursos	Recursos Internos		Com visto/ Com decisão monocrática	Outros	Em estudo		Saldo no MP	Em diligência	Incluídos em Pauta	Aguardando Pauta	Julgamento adiado					No prazo	Prazo vencido
								No prazo	Prazo vencido											
(A)	(B)	(C)	(D)	(E)	(F)	(G)	(H)	(I)	(K)	(L)	(M)	(N)	(O)	(P)	(Q)	(R)	(S)	(T)	(U)	
<b>Total</b>	<b>1.260</b>	<b>423</b>	<b>1.754</b>	<b>238</b>	<b>181</b>	<b>1.078</b>	<b>911</b>	<b>106</b>	<b>17</b>	<b>74</b>	<b>2</b>	<b>775</b>	<b>67</b>	<b>28</b>	<b>494</b>	<b>595</b>	<b>122</b>	<b>552</b>	<b>0</b>	<b>0</b>

Metodologia: (A) = Soma dos itens 2.137, 2.138, 2.139, 92.137 e 92.138;

(B) = Soma dos itens 2.142 e 92.142;

(C) = Soma dos itens 2.147 e 92.147;

(D) = Soma dos itens 2.148 e 92.148;

(E) = Soma\* dos itens 2.145 e 92.145;

(F) = Soma dos itens 2.150, 2.151, 92.150 e 92.151;

(G) = Soma dos itens 2.152, 2.153, 2.154, 2.156, 2.157 e 92.157;

(H) = Soma\* dos itens 2.159 e 92.159;

(I) = Soma\* dos itens 2.160 e 92.160;

(J) = Soma\* dos itens 2.161 e 92.161;

(K) = Soma\* dos itens 2.134 e 92.134;

(L) = Soma\* dos itens 2.201 e 92.201;

(M) = Soma dos itens 2.186 e 92.186;

(N) = Soma\* dos itens 2.187 e 92.187;

(O) = Soma\* dos itens 2.200 e 92.200;

(P) = Soma dos itens 2.192, 2.193, 92.192 e 92.193;

(Q) = Soma dos itens 2.195, 2.196, 92.195 e 92.196;

(R) = Soma dos itens 2.204 e 92.204;

(S) = Soma dos itens 2.206, 2.207, 92.206 e 92.207;

(T) = Soma\* dos itens 2.210 e 92.210;

(U) = Soma\* dos itens 2.211 e 92.211.

\*Itens apurados apenas no último mês de referência.

## Produtividade dos Desembargadores - Revisor e Vistor - TRT 5ª Região - BA

**Órgão Judicante: SEC. ESP. DISSÍDIOS INDIVIDUAIS**

Período de Referência de 01/01/16 a 30/04/16

Magistrados	REVISOR					VISTOR			
	Conclusos	Restituídos		Em estudo		Conclusos	Restituídos	Em estudo	
		Com visto	Outros	No prazo	Prazo vencido			No prazo	Prazo vencido
	(A)	(B)	(C)	(D)	(E)	(F)	(G)	(H)	(I)
ALCINO BARBOSA DE FELIZOLA SOARES	21	0	21	0	0	0	0	0	0
DALILA NASCIMENTO ANDRADE	6	2	4	0	0	0	0	0	0
EDILTON MEIRELES DE OLIVEIRA SANTOS	13	13	0	0	0	0	0	0	0
IVANA MÉRCIA NILO DE MAGALDI	5	1	5	0	0	0	0	0	0
LUÍZA APARECIDA OLIVEIRA LOMBA	3	2	1	0	0	0	0	0	0
MARIA DAS GRAÇAS OLIVA BONESS	2	2	2	0	0	0	0	0	0
<b>Total</b>	<b>50</b>	<b>20</b>	<b>33</b>	<b>0</b>	<b>0</b>	<b>0</b>	<b>0</b>	<b>0</b>	<b>0</b>

Metodologia: (A) = Soma dos itens 2.172 e 92.172;

(B) = Soma dos itens 2.174 e 92.174;

(C) = Soma dos itens 2.175, 2.176, 2.177, 92.175, 92.176 e 92.177;

(D) = Soma\* dos itens 2.179 e 92.179;

(E) = Soma\* dos itens 2.180 e 92.180;

(F) = Soma do item 2.164;

(G) = Soma do item 2.166;

(H) = Soma\* do item 2.168;

(I) = Soma\* do item 2.169.

\*Itens apurados apenas no último mês de referência.

## Produtividade dos Desembargadores - Relator e Redator - TRT 5ª Região - BA

Órgão Judicante: SEC. ESP. DISSÍDIOS COLETIVOS

Período de Referência de 01/01/16 a 31/12/16

Magistrados	RELATOR														Solucionados		Lavratura de acórdão				
	Recebidos		Conclusos		Distribuídos e pendentes de conclusão	Restituídos		Pendentes				Pauta			Em sessão	Decisões Monocráticas	Recebidos	Lavrados	Aguardando a lavratura		
	Por Distribuição	Por Redistribuição	Ações Originárias e Recursos	Recursos Internos		Com visto/ Com decisão monocrática	Outros	Em estudo		Saldo no MP	Em diligência	Incluídos em Pauta	Aguardando Pauta	Julgamento adiado					No prazo	Prazo vencido	
					No prazo			Prazo vencido	(A)						(B)	(C)	(D)	(E)			(F)
DÉBORA MARIA LIMA MACHADO	0	0	1	0	0	0	1	0	0	0	0	0	0	0	0	0	0	0	0	0	0
MARCOS OLIVEIRA GURGEL	15	7	25	1	4	9	15	0	0	0	0	9	0	0	7	0	0	8	0	0	
MARGARETH RODRIGUES COSTA	10	10	21	2	0	9	12	2	0	0	0	8	0	0	7	2	2	7	0	0	
MARIA ADNA AGUIAR DO NASCIMENTO	85	4	61	0	16	53	8	0	0	1	0	0	0	0	0	57	0	0	0	0	
MARIA DE LOURDES LINHARES L. DE OLIVEIRA	0	0	1	0	0	1	0	0	0	0	0	0	0	0	0	1	0	0	0	0	
MARIZETE MENEZES CORRÊA	19	8	35	4	2	19	17	5	4	0	0	11	1	1	6	9	1	6	0	0	
NORBERTO FRERICHS	7	18	17	0	15	11	6	0	0	0	0	12	1	1	4	1	1	4	0	0	
<b>Total</b>	<b>136</b>	<b>47</b>	<b>161</b>	<b>7</b>	<b>37</b>	<b>102</b>	<b>59</b>	<b>7</b>	<b>4</b>	<b>1</b>	<b>0</b>	<b>40</b>	<b>2</b>	<b>2</b>	<b>24</b>	<b>70</b>	<b>4</b>	<b>25</b>	<b>0</b>	<b>0</b>	

Metodologia: (A) = Soma dos itens 2.137, 2.138, 2.139, 92.137 e 92.138;

(B) = Soma dos itens 2.142 e 92.142;

(C) = Soma dos itens 2.147 e 92.147;

(D) = Soma dos itens 2.148 e 92.148;

(E) = Soma\* dos itens 2.145 e 92.145;

(F) = Soma dos itens 2.150, 2.151, 92.150 e 92.151;

(G) = Soma dos itens 2.152, 2.153, 2.154, 2.156, 2.157 e 92.157;

(H) = Soma\* dos itens 2.159 e 92.159;

(I) = Soma\* dos itens 2.160 e 92.160;

(J) = Soma\* dos itens 2.161 e 92.161;

(K) = Soma\* dos itens 2.134 e 92.134;

(L) = Soma\* dos itens 2.201 e 92.201;

(M) = Soma dos itens 2.186 e 92.186;

(N) = Soma\* dos itens 2.187 e 92.187;

(O) = Soma\* dos itens 2.200 e 92.200;

(P) = Soma dos itens 2.192, 2.193, 92.192 e 92.193;

(Q) = Soma dos itens 2.195, 2.196, 92.195 e 92.196;

(R) = Soma dos itens 2.204 e 92.204;

(S) = Soma dos itens 2.206, 2.207, 92.206 e 92.207;

(T) = Soma\* dos itens 2.210 e 92.210;

(U) = Soma\* dos itens 2.211 e 92.211.

\*Itens apurados apenas no último mês de referência.

## Produtividade dos Desembargadores - Relator e Redator - TRT 5ª Região - BA

Órgão Judicante: ÓRGÃO ESPECECIAL

Período de Referência de 01/01/16 a 31/12/16

Magistrados	RELATOR														Solucionados		Lavratura de acórdão			
	Recebidos		Conclusos		Distribuídos e pendentes de conclusão	Restituídos		Pendentes				Pauta			Em sessão	Decisões Monocráticas	Recebidos	Lavrados	Aguardando a lavratura	
	Por Distribuição	Por Redistribuição	Ações Originárias e Recursos	Recursos Internos		Com visto/ Com decisão monocrática	Outros	Em estudo		Saldo no MP	Em diligência	Incluídos em Pauta	Aguardando Pauta	Julgamento adiado					No prazo	Prazo vencido
								No prazo	Prazo vencido											
(A)	(B)	(C)	(D)	(E)	(F)	(G)	(H)	(I)	(K)	(L)	(M)	(N)	(O)	(P)	(Q)	(R)	(S)	(T)	(U)	
ALCINO BARBOSA DE FELIZOLA SOARES	0	0	5	0	0	10	0	0	0	0	0	10	0	0	0	0	0	5	0	0
ANA LÚCIA BEZERRA SILVA	11	1	8	0	1	8	0	0	0	1	0	12	0	0	1	0	3	8	0	0
DALILA NASCIMENTO ANDRADE	2	0	7	0	0	4	3	0	0	0	0	6	0	0	3	0	0	5	0	0
DÉBORA MARIA LIMA MACHADO	9	0	10	0	0	8	0	2	0	0	0	8	0	0	4	1	5	10	0	0
EDILTON MEIRELES DE OLIVEIRA SANTOS	0	0	0	0	0	0	0	0	0	0	0	1	0	0	0	0	0	1	0	0
ESEQUIAS PEREIRA DE OLIVEIRA	1	0	3	7	0	6	4	1	0	0	0	5	1	0	2	0	2	2	0	0
JÉFERSON ALVES SILVA MURICY	1	0	1	0	0	0	0	0	0	0	0	0	0	0	0	0	0	0	0	0
LÉA REIS NUNES DE ALBUQUERQUE	0	0	0	0	0	0	0	0	0	0	0	2	0	0	2	0	0	2	0	0
LUIZ TADEU LEITE VIEIRA	9	5	25	0	0	13	15	1	0	0	1	12	1	2	2	2	5	9	0	0
MARCOS OLIVEIRA GURGEL	7	6	16	0	4	8	8	0	0	1	0	12	1	0	2	1	2	9	0	0
MARGARETH RODRIGUES COSTA	8	5	27	3	2	15	14	1	0	0	0	15	2	3	4	1	5	10	3	0
MARIA ADNA AGUIAR DO NASCIMENTO	2	0	7	2	6	2	5	0	1	0	0	2	0	0	2	2	2	2	0	0
MARIZETE MENEZES CORRÊA	10	4	18	0	3	8	12	0	0	2	0	9	1	0	1	3	2	7	0	0
NÉLIA DE OLIVEIRA NEVES	0	0	0	0	0	0	0	0	2	0	7	0	0	0	0	0	0	0	0	0
NORBERTO FRERICHES	5	1	7	0	1	7	0	0	0	0	0	10	0	2	2	0	1	6	0	0

## Produtividade dos Desembargadores - Relator e Redator - TRT 5ª Região - BA

Órgão Judicante: ÓRGÃO ESPECECIAL

Período de Referência de 01/01/16 a 31/12/16

Magistrados	RELATOR													Solucionados		Lavatura de acórdão				
	Recebidos		Conclusos		Distribuídos e pendentes de conclusão	Restituídos		Pendentes				Pauta			Em sessão	Decisões Monocráticas	Recebidos	Lavrados	Aguardando a lavratura	
	Por Distribuição	Por Redistribuição	Ações Originárias e Recursos	Recursos Internos		Com visto/ Com decisão monocrática	Outros	Em estudo		Saldo no MP	Em diligência	Incluídos em Pauta	Aguardando Pauta	Julgamento adiado					No prazo	Prazo vencido
								No prazo	Prazo vencido											
(A)	(B)	(C)	(D)	(E)	(F)	(G)	(H)	(I)	(K)	(L)	(M)	(N)	(O)	(P)	(Q)	(R)	(S)	(T)	(U)	
PAULINO CÉSAR MARTINS RIBEIRO DO COUTO	11	11	35	1	1	17	21	1	0	1	0	18	0	1	9	4	2	15	0	0
PAULO SÉRGIO SILVA DE OLIVEIRA SÁ	0	1	0	0	0	0	0	0	0	0	0	0	0	0	0	0	0	0	0	0
VALTÉRCIO RONALDO DE OLIVEIRA	9	5	22	0	3	9	10	4	0	1	1	6	0	0	2	1	0	6	0	0
VÂNIA JACIRA TANAJURA CHAVES	25	3	9	0	2	7	1	1	0	0	0	8	0	0	2	2	2	6	0	0
YARA RIBEIRO DIAS TRINDADE	10	5	15	0	0	9	8	0	0	2	0	12	0	3	2	0	11	11	0	0
Sem informação de magistrado	0	0	0	0	0	3	0	0	0	0	0	0	0	0	0	0	0	0	0	0
<b>Total</b>	<b>120</b>	<b>47</b>	<b>215</b>	<b>13</b>	<b>23</b>	<b>134</b>	<b>101</b>	<b>11</b>	<b>3</b>	<b>8</b>	<b>9</b>	<b>148</b>	<b>6</b>	<b>11</b>	<b>40</b>	<b>17</b>	<b>42</b>	<b>114</b>	<b>3</b>	<b>0</b>

Metodologia: (A) = Soma dos itens 2.137, 2.138, 2.139, 92.137 e 92.138;

(B) = Soma dos itens 2.142 e 92.142;

(C) = Soma dos itens 2.147 e 92.147;

(D) = Soma dos itens 2.148 e 92.148;

(E) = Soma\* dos itens 2.145 e 92.145;

(F) = Soma dos itens 2.150, 2.151, 92.150 e 92.151;

(G) = Soma dos itens 2.152, 2.153, 2.154, 2.156, 2.157 e 92.157;

(H) = Soma\* dos itens 2.159 e 92.159;

(I) = Soma\* dos itens 2.160 e 92.160;

(J) = Soma\* dos itens 2.161 e 92.161;

(K) = Soma\* dos itens 2.134 e 92.134;

(L) = Soma\* dos itens 2.201 e 92.201;

(M) = Soma dos itens 2.186 e 92.186;

(N) = Soma\* dos itens 2.187 e 92.187;

(O) = Soma\* dos itens 2.200 e 92.200;

(P) = Soma dos itens 2.192, 2.193, 92.192 e 92.193;

(Q) = Soma dos itens 2.195, 2.196, 92.195 e 92.196;

(R) = Soma dos itens 2.204 e 92.204;

(S) = Soma dos itens 2.206, 2.207, 92.206 e 92.207;

(T) = Soma\* dos itens 2.210 e 92.210;

(U) = Soma\* dos itens 2.211 e 92.211.

\*Itens apurados apenas no último mês de referência.



## Produtividade dos Desembargadores - Revisor e Vistor - TRT 5ª Região - BA

**Órgão Judicante: ÓRGÃO ESPECECIAL**

Período de Referência de 01/08/16 a 31/12/16

Magistrados	REVISOR					VISTOR			
	Conclusos	Restituídos		Em estudo		Conclusos	Restituídos	Em estudo	
		Com visto	Outros	No prazo	Prazo vencido			No prazo	Prazo vencido
	(A)	(B)	(C)	(D)	(E)	(F)	(G)	(H)	(I)
DALILA NASCIMENTO ANDRADE	0	0	0	0	0	1	1	0	0
DÉBORA MARIA LIMA MACHADO	0	0	0	0	0	1	1	0	0
MARGARETH RODRIGUES COSTA	0	0	0	0	0	1	0	1	0
<b>Total</b>	<b>0</b>	<b>0</b>	<b>0</b>	<b>0</b>	<b>0</b>	<b>3</b>	<b>2</b>	<b>1</b>	<b>0</b>

Metodologia: (A) = Soma dos itens 2.172 e 92.172;

(B) = Soma dos itens 2.174 e 92.174;

(C) = Soma dos itens 2.175, 2.176, 2.177, 92.175,  
92.176 e 92.177;

(D) = Soma\* dos itens 2.179 e 92.179;

(E) = Soma\* dos itens 2.180 e 92.180;

(F) = Soma do item 2.164;

(G) = Soma do item 2.166;

(H) = Soma\* do item 2.168;

(I) = Soma\* do item 2.169.

\*Itens apurados apenas no último mês de referência.

## Produtividade dos Desembargadores - Relator e Redator - TRT 5ª Região - BA

Órgão Judicante: SECRETARIA DO TRIBUNAL PLENO E ÓRGÃO ESPECIAL

Período de Referência de 01/04/16 a 31/12/16

Magistrados	RELATOR														Solucionados		Lavatura de acórdão			
	Recebidos		Conclusos		Distribuídos e pendentes de conclusão	Restituídos		Pendentes				Pauta			Em sessão	Decisões Monocráticas	Recebidos	Lavrados	Aguardando a lavratura	
	Por Distribuição	Por Redistribuição	Ações Originárias e Recursos	Recursos Internos		Com visto/ Com decisão monocrática	Outros	Em estudo		Saldo no MP	Em diligência	Incluídos em Pauta	Aguardando Pauta	Julgamento adiado					No prazo	Prazo vencido
								No prazo	Prazo vencido											
(A)	(B)	(C)	(D)	(E)	(F)	(G)	(H)	(I)	(K)	(L)	(M)	(N)	(O)	(P)	(Q)	(R)	(S)	(T)	(U)	
ALCINO BARBOSA DE FELIZOLA SOARES	5	0	5	0	0	3	2	0	0	0	0	1	2	1	0	1	0	0	0	
ANA LÚCIA BEZERRA SILVA	1	1	1	0	0	2	0	0	0	0	0	1	1	0	1	0	0	1	0	
DALILA NASCIMENTO ANDRADE	10	0	2	0	1	1	1	0	0	1	0	0	1	0	0	0	0	0	0	
DÉBORA MARIA LIMA MACHADO	4	1	5	0	1	1	4	1	0	0	0	2	0	0	1	0	0	1	0	
EDILTON MEIRELES DE OLIVEIRA SANTOS	2	1	3	0	0	3	0	0	0	0	0	4	0	0	0	2	0	1	0	
ESEQUIAS PEREIRA DE OLIVEIRA	0	0	2	0	0	1	0	0	1	0	0	1	0	0	3	0	0	3	0	
HUMBERTO JORGE LIMA MACHADO	1	1	1	0	0	1	1	0	0	0	0	1	0	0	0	0	0	0	0	
IVANA MÉRCIA NILO DE MAGALDI	2	0	3	0	0	1	2	0	0	0	0	3	1	1	0	0	0	0	0	
JÉFERSON ALVES SILVA MURICY	1	3	4	0	1	0	2	2	0	0	0	0	0	0	0	0	0	1	0	
LÉA REIS NUNES DE ALBUQUERQUE	1	0	1	0	0	0	1	0	0	0	0	3	0	0	0	0	0	0	0	
LUÍZA APARECIDA OLIVEIRA LOMBA	1	0	2	0	0	1	1	0	0	0	0	1	1	1	0	0	0	0	0	
LUIZ ROBERTO PEIXOTO DE MATTOS SANTOS	4	1	3	0	4	0	2	1	0	0	0	0	0	0	0	0	0	0	0	
LUIZ TADEU LEITE VIEIRA	0	2	0	0	2	0	0	0	0	0	0	0	0	0	1	0	0	1	0	
MARCOS OLIVEIRA GURGEL	0	0	1	0	0	1	0	0	0	0	0	2	0	0	0	0	0	1	0	

## Produtividade dos Desembargadores - Relator e Redator - TRT 5ª Região - BA

Órgão Judicante: SECRETARIA DO TRIBUNAL PLENO E ÓRGÃO ESPECIAL

Período de Referência de 01/04/16 a 31/12/16

Magistrados	RELATOR													Solucionados		Lavatura de acórdão				
	Recebidos		Conclusos		Distribuídos e pendentes de conclusão	Restituídos		Pendentes				Pauta			Em sessão	Decisões Monocráticas	Recebidos	Lavrados	Aguardando a lavratura	
	Por Distribuição	Por Redistribuição	Ações Originárias e Recursos	Recursos Internos		Com visto/ Com decisão monocrática	Outros	Em estudo		Saldo no MP	Em diligência	Incluídos em Pauta	Aguardando Pauta	Julgamento adiado					No prazo	Prazo vencido
								No prazo	Prazo vencido											
(A)	(B)	(C)	(D)	(E)	(F)	(G)	(H)	(I)	(K)	(L)	(M)	(N)	(O)	(P)	(Q)	(R)	(S)	(T)	(U)	
MARGARETH RODRIGUES COSTA	2	0	3	0	0	1	1	1	0	0	0	0	0	0	0	1	0	0	0	0
MARIA ADNA AGUIAR DO NASCIMENTO	2	168	0	0	1	0	2	2	0	0	0	0	0	0	0	0	0	0	0	0
MARIA DAS GRAÇAS OLIVA BONESS	6	1	11	0	0	6	5	0	0	0	0	4	0	0	0	3	0	1	0	0
MARIA DE LOURDES LINHARES L. DE OLIVEIRA	0	0	1	0	0	0	0	1	0	0	0	0	0	0	0	0	0	0	0	0
MARIZETE MENEZES CORRÊA	3	2	13	0	0	4	8	1	2	0	0	6	0	0	2	1	1	2	0	0
NÉLIA DE OLIVEIRA NEVES	0	0	1	1	0	1	1	0	0	0	0	1	1	0	2	0	0	1	0	0
PAULINO CÉSAR MARTINS RIBEIRO DO COUTO	0	1	2	0	0	1	1	0	0	0	0	1	0	0	1	0	1	2	0	0
PAULO SÉRGIO SILVA DE OLIVEIRA SÁ	2	0	1	0	2	0	2	0	0	0	0	0	0	0	0	0	0	0	0	0
RENATO MÁRIO BORGES SIMÕES	4	0	4	0	0	5	0	0	0	0	0	5	0	0	1	1	0	2	0	0
SUZANA MARIA INÁCIO GOMES	4	0	5	0	0	2	3	0	0	0	0	4	0	0	1	0	2	0	1	2
VALTÉRCIO RONALDO DE OLIVEIRA	8	2	4	0	3	0	4	0	0	0	0	0	0	0	0	0	0	0	0	0
VÂNIA JACIRA TANAJURA CHAVES	2	0	5	0	1	2	3	0	0	0	0	2	0	0	1	0	0	1	0	0
WASHINGTON GUTEMBERG PIRES RIBEIRO	1	0	1	0	0	1	0	0	0	0	0	1	0	0	0	0	0	1	0	0

## Produtividade dos Desembargadores - Relator e Redator - TRT 5ª Região - BA

Órgão Judicante: SECRETARIA DO TRIBUNAL PLENO E ÓRGÃO ESPECIAL

Período de Referência de 01/04/16 a 31/12/16

Magistrados	RELATOR														Solucionados		Lavatura de acórdão			
	Recebidos		Conclusos		Distribuídos e pendentes de conclusão	Restituídos		Pendentes				Pauta			Em sessão	Decisões Monocráticas	Recebidos	Lavrados	Aguardando a lavratura	
	Por Distribuição	Por Redistribuição	Ações Originárias e Recursos	Recursos Internos		Com visto/ Com decisão monocrática	Outros	Em estudo		Saldo no MP	Em diligência	Incluídos em Pauta	Aguardando Pauta	Julgamento adiado					No prazo	Prazo vencido
								No prazo	Prazo vencido											
(A)	(B)	(C)	(D)	(E)	(F)	(G)	(H)	(I)	(K)	(L)	(M)	(N)	(O)	(P)	(Q)	(R)	(S)	(T)	(U)	
YARA RIBEIRO DIAS TRINDADE	4	2	7	0	0	3	2	1	0	0	0	2	2	1	1	0	1	1	0	0
Sem informação de magistrado	0	0	3	0	0	0	0	0	0	0	0	0	0	0	0	0	0	0	0	0
<b>Total</b>	<b>70</b>	<b>186</b>	<b>94</b>	<b>1</b>	<b>16</b>	<b>41</b>	<b>48</b>	<b>10</b>	<b>3</b>	<b>1</b>	<b>0</b>	<b>45</b>	<b>9</b>	<b>4</b>	<b>15</b>	<b>9</b>	<b>5</b>	<b>20</b>	<b>1</b>	<b>2</b>

Metodologia: (A) = Soma dos itens 2.137, 2.138, 2.139, 92.137 e 92.138;

(B) = Soma dos itens 2.142 e 92.142;

(C) = Soma dos itens 2.147 e 92.147;

(D) = Soma dos itens 2.148 e 92.148;

(E) = Soma\* dos itens 2.145 e 92.145;

(F) = Soma dos itens 2.150, 2.151, 92.150 e 92.151;

(G) = Soma dos itens 2.152, 2.153, 2.154, 2.156, 2.157 e 92.157;

(H) = Soma\* dos itens 2.159 e 92.159;

(I) = Soma\* dos itens 2.160 e 92.160;

(J) = Soma\* dos itens 2.161 e 92.161;

(K) = Soma\* dos itens 2.134 e 92.134;

(L) = Soma\* dos itens 2.201 e 92.201;

(M) = Soma dos itens 2.186 e 92.186;

(N) = Soma\* dos itens 2.187 e 92.187;

(O) = Soma\* dos itens 2.200 e 92.200;

(P) = Soma dos itens 2.192, 2.193, 92.192 e 92.193;

(Q) = Soma dos itens 2.195, 2.196, 92.195 e 92.196;

(R) = Soma dos itens 2.204 e 92.204;

(S) = Soma dos itens 2.206, 2.207, 92.206 e 92.207;

(T) = Soma\* dos itens 2.210 e 92.210;

(U) = Soma\* dos itens 2.211 e 92.211.

\*Itens apurados apenas no último mês de referência.



## Produtividade dos Desembargadores - Relator e Redator - TRT 5ª Região - BA

Órgão Judicante: SECRETARIA-GERAL JUDICIÁRIA

Período de Referência de 01/01/16 a 31/03/16

Magistrados	RELATOR													Solucionados		Lavatura de acórdão				
	Recebidos		Conclusos		Distribuídos e pendentes de conclusão	Restituídos		Pendentes				Pauta			Em sessão	Decisões Monocráticas	Recebidos	Lavrados	Aguardando a lavratura	
	Por Distribuição	Por Redistribuição	Ações Originárias e Recursos	Recursos Internos		Com visto/ Com decisão monocrática	Outros	Em estudo		Saldo no MP	Em diligência	Incluídos em Pauta	Aguardando Pauta	Julgamento adiado					No prazo	Prazo vencido
								No prazo	Prazo vencido											
(A)	(B)	(C)	(D)	(E)	(F)	(G)	(H)	(I)	(K)	(L)	(M)	(N)	(O)	(P)	(Q)	(R)	(S)	(T)	(U)	
PAULINO CÉSAR MARTINS RIBEIRO DO COUTO	0	4	0	0	0	0	0	0	0	0	0	0	0	0	0	0	0	0	0	0
PAULO SÉRGIO SILVA DE OLIVEIRA SÁ	0	2	3	0	0	2	0	0	0	0	0	0	1	0	0	0	0	0	0	0
RENATO MÁRIO BORGES SIMÕES	0	1	0	0	0	0	0	0	0	0	0	0	0	0	0	0	0	0	0	0
SUZANA MARIA INÁCIO GOMES	0	1	1	0	0	1	0	0	0	0	0	0	0	0	0	0	0	1	0	0
VÂNIA JACIRA TANAJURA CHAVES	2	0	3	0	0	1	2	0	0	0	0	0	4	0	0	2	0	0	3	0
WASHINGTON GUTEMBERG PIRES RIBEIRO	1	0	0	0	0	0	0	0	0	0	0	0	0	0	0	0	0	0	0	0
YARA RIBEIRO DIAS TRINDADE	1	0	0	0	0	0	0	0	0	0	0	0	0	0	0	0	0	0	0	0
<b>Total</b>	<b>15</b>	<b>30</b>	<b>20</b>	<b>1</b>	<b>0</b>	<b>8</b>	<b>10</b>	<b>0</b>	<b>0</b>	<b>0</b>	<b>0</b>	<b>11</b>	<b>0</b>	<b>0</b>	<b>4</b>	<b>0</b>	<b>0</b>	<b>5</b>	<b>0</b>	<b>0</b>

Metodologia: (A) = Soma dos itens 2.137, 2.138, 2.139, 92.137 e 92.138;

(B) = Soma dos itens 2.142 e 92.142;

(C) = Soma dos itens 2.147 e 92.147;

(D) = Soma dos itens 2.148 e 92.148;

(E) = Soma\* dos itens 2.145 e 92.145;

(F) = Soma dos itens 2.150, 2.151, 92.150 e 92.151;

(G) = Soma dos itens 2.152, 2.153, 2.154, 2.156, 2.157 e 92.157;

(H) = Soma\* dos itens 2.159 e 92.159;

(I) = Soma\* dos itens 2.160 e 92.160;

(J) = Soma\* dos itens 2.161 e 92.161;

(K) = Soma\* dos itens 2.134 e 92.134;

(L) = Soma\* dos itens 2.201 e 92.201;

(M) = Soma dos itens 2.186 e 92.186;

(N) = Soma\* dos itens 2.187 e 92.187;

(O) = Soma\* dos itens 2.200 e 92.200;

(P) = Soma dos itens 2.192, 2.193, 92.192 e 92.193;

(Q) = Soma dos itens 2.195, 2.196, 92.195 e 92.196;

(R) = Soma dos itens 2.204 e 92.204;

(S) = Soma dos itens 2.206, 2.207, 92.206 e 92.207;

(T) = Soma\* dos itens 2.210 e 92.210;

(U) = Soma\* dos itens 2.211 e 92.211.

\*Itens apurados apenas no último mês de referência.

## Tabela 2.1.1a Relatório Geral referente a Movimentação Processual - TRT 5ª Região - BA

Órgão Judicante: TRIBUNAL

Período de Referência de 01/01/16 a 31/12/16

CLASSE	Autua- dos no Ano	MIN. PÚBLICO DO TRABALHO					DISTRIBUIÇÃO						PAUTA		SOLUCIONADOS				PENDENTES DE JULGAMENTO			
		Remetidos ao MPT	Devolvidos ao MPT	Pendentes de remessa para o MPT	Pendentes de Devolução ao MPT		Distribuídos			Com Distribuição Cancelada	Pendentes de Distribuição	Redistribuídos	Incluídos em Pauta	Aguardando Pauta em Secretaria	Sessão		Decisão Monocráticas		Pendentes de Julgamento		Processos com julgamento adiado	Pendentes em diligência
					Distribuídos	Pendentes de Distribuição	Ações Originárias	Recursos	Por Vinculação						Ações Originárias e Recursos	Recursos Internos	Ações Originárias e Recursos	Recursos Internos	Ações Originárias e Recursos	Recursos Internos		
AACC	0	0	0	0	0	0	2	0	0	0	0	1	0	0	0	0	1	0	0	0	0	0
Ag	0	0	0	0	0	0	0	0	0	0	0	0	1	0	0	1	0	0	0	15	0	0
AgR	12	38	42	0	7	1	0	7	0	0	0	0	180	12	10	106	2	10	16	291	2	12
AIAP	197	13	12	2	2	1	0	234	2	5	20	5	215	16	193	0	19	0	102	0	0	12
AIRO	261	73	68	0	6	2	0	820	3	8	30	198	812	65	704	0	53	0	268	0	0	10
AP	5.155	978	982	3	15	34	0	6.201	129	562	109	409	5.664	378	5.049	0	122	0	2.245	0	25	164
AR	0	194	181	0	13	0	207	0	2	0	0	100	309	34	147	0	59	0	216	0	20	0
ArgInc	0	36	32	0	1	0	19	0	0	0	0	0	25	1	16	0	1	0	7	0	0	0
Caulnom	0	19	18	0	1	0	62	0	0	0	0	28	36	1	25	0	23	0	36	0	0	2
CC	0	116	106	0	7	0	77	0	0	0	1	39	94	4	3	0	5	0	60	0	11	0
DC	0	13	11	0	0	0	25	0	0	0	0	11	26	2	13	0	8	0	9	0	2	0
DCG	0	4	3	0	1	0	5	0	0	0	0	1	6	0	6	0	3	0	0	0	0	0
ED	0	6	6	0	0	0	0	0	0	0	0	0	1.829	260	0	7.249	0	109	0	3.668	0	171
Exclmp	0	2	1	0	0	0	1	0	0	0	0	2	1	0	1	0	0	0	0	0	0	0
ExcSusp	0	9	12	0	0	0	3	0	0	0	1	0	10	1	10	0	0	0	3	0	0	0
HC	0	12	12	0	0	0	11	0	0	0	0	5	6	1	3	0	3	0	10	0	1	0
IUJ	0	30	30	0	1	0	29	0	0	0	0	4	52	8	15	0	2	0	24	0	4	0
MS	0	485	426	0	54	0	1.088	0	0	0	0	355	304	24	238	0	478	0	580	0	5	0
MSCol	0	8	7	0	0	0	16	0	0	0	0	3	6	0	6	0	8	0	8	0	0	0
Pet	0	1	1	0	0	0	0	0	0	0	11	0	0	0	0	0	0	0	1	0	0	0
Protes	0	0	0	0	0	0	86	0	0	0	0	4	1	0	1	0	56	0	16	0	0	0
ReeNec	55	125	111	0	11	11	0	140	0	1	0	9	104	9	88	0	6	0	60	0	0	3
Reenec/	0	68	62	0	4	0	0	66	0	0	0	13	45	3	33	0	2	0	26	0	0	0
RM	1	0	0	0	0	0	0	1	0	0	0	0	2	0	1	0	0	0	0	0	0	0
RO	9.477	7.919	7.361	2	722	138	0	33.375	518	87	204	6.194	30.775	2.980	24.157	0	353	0	22.822	0	343	395
ROPS	108	6	5	0	0	0	0	297	5	0	0	85	444	17	359	0	3	0	111	0	0	2

## Tabela 2.1.1a Relatório Geral referente a Movimentação Processual - TRT 5ª Região - BA

Órgão Judicante: TRIBUNAL

Período de Referência de 01/01/16 a 31/12/16

CLASSE	Autua- dos no Ano	MIN. PÚBLICO DO TRABALHO			DISTRIBUIÇÃO					PAUTA		SOLUCIONADOS				PENDENTES DE JULGAMENTO						
		Remeti- dos ao MPT	Devol- vidos ao MPT	Pen- dentes de remes- sa para o MPT	Pendentes de Devolução ao MPT		Distribuídos			Com Distri- buição Cancela- da	Pen- den- tes de Distri- buição	Redis- tribuí- dos	Incluí- dos em Pauta	Aguar- dando Pauta em Secre- taria	Sessão		Decisão Monocráticas		Pendentes de Julgamento		Pro- cessos com julgamento adiado	Pen- dentes em dili- gência
					Distri- buídos	tes de Distri- buição	Ações Origina- rias	Recur- sos	Por Vincula- ção						nárias e Recur- sos	os Inter- nos	nárias e Recur- sos	os Inter- nos	nárias e Recur- sos	os Inter- nos		
RTOrd	0	0	0	0	0	0	34	0	0	0	0	6	0	0	0	0	23	0	18	0	0	0
<b>Total</b>	<b>15.266</b>	<b>10.155</b>	<b>9.489</b>	<b>7</b>	<b>845</b>	<b>187</b>	<b>1.665</b>	<b>41.141</b>	<b>659</b>	<b>663</b>	<b>376</b>	<b>7.472</b>	<b>40.947</b>	<b>3.816</b>	<b>31.078</b>	<b>7.356</b>	<b>1.230</b>	<b>119</b>	<b>26.638</b>	<b>3.974</b>	<b>413</b>	<b>771</b>



## Tabela 2.1.1b Relatório Geral referente a Movimentação Processual - TRT 5ª Região - BA

Órgão Judicante: TRIBUNAL

Período de Referência de 01/01/16 a 31/12/16

CLASSE	Autua- dos no Ano	LAVRATURA DE ACÓRDÃOS E PUBLICAÇÕES									
		Lavratura de Acórdãos						Publicação			
		Rece- bidos	Acórdãos Lavrados			Aguardando lavratura		Publicados		Acórdãos pen- dentes de Publi- cação	
			Relator	Redator	Destaque: Íquidos	No Prazo	Prazo Ven- cido	Acór- dãos	Dec. Mono.	Exceto aguar- dando a assina- tura do MPT	Aguar- dando a assina- tura do MPT
AACC	0	0	0	0	0	0	0	0	0	0	0
Ag	0	0	0	0	0	0	0	0	0	0	0
AgR	12	70	64	6	0	0	0	69	9	10	0
AIAP	197	108	123	1	0	0	0	129	14	2	0
AIRO	261	255	704	8	1	7	0	655	27	37	0
AP	5.155	4.726	5.092	44	801	6	0	5.185	107	45	0
AR	0	65	194	15	0	0	0	187	35	19	0
ArgInc	0	3	14	4	0	0	0	16	1	1	0
Caulnom	0	6	37	1	0	1	1	36	15	2	0
CC	0	32	71	2	0	3	0	51	1	12	0
DC	0	3	15	0	0	0	0	15	0	1	0
DCG	0	0	7	0	0	0	0	7	0	0	0
ED	0	5.168	4.951	6	632	21	1	4.945	35	224	0
Exclmp	0	0	1	0	0	0	0	1	0	0	0
ExcSusp	0	1	12	0	0	0	0	8	0	0	0
HC	0	0	3	1	0	0	0	4	1	0	0
IUJ	0	4	20	3	0	1	2	22	1	0	0
MS	0	27	306	12	0	0	0	309	287	18	0
MSCol	0	0	6	0	0	0	0	6	1	0	0
Pet	0	0	0	0	0	0	0	0	0	0	0
Protes	0	0	1	0	0	0	0	1	1	0	0
ReeNec	55	54	93	0	3	1	0	94	3	1	0
Reenec/	0	7	42	0	1	1	0	37	1	2	0
RM	1	1	1	0	0	0	0	1	0	0	0
RO	9.477	12.455	27.599	199	942	155	17	26.919	1.072	937	0
ROPS	108	163	406	5	20	1	0	393	18	13	0

## Tabela 2.1.1b Relatório Geral referente a Movimentação Processual - TRT 5ª Região - BA

Órgão Judicante: TRIBUNAL

Período de Referência de 01/01/16 a 31/12/16

CLASSE	Autua- dos no Ano	LAVRATURA DE ACÓRDÃOS E PUBLICAÇÕES									
		Lavratura de Acórdãos						Publicação			
		Rece- bidos	Acórdãos Lavrados			Aguardando lavratura		Publicados		Acórdãos pen- dentes de Publi- cação	
			Relator	Redator	Destaque: Íquidos	No Prazo	Prazo Ven- cido	Acór- dãos	Dec. Mono.	Exceto aguar- dando a assina- tura do MPT	Aguar- dando a assina- tura do MPT
RTOrd	0	0	0	0	0	0	0	0	6	0	0
<b>Total</b>	<b>15.266</b>	<b>23.148</b>	<b>39.762</b>	<b>307</b>	<b>2.400</b>	<b>197</b>	<b>21</b>	<b>39.090</b>	<b>1.635</b>	<b>1.324</b>	<b>0</b>

**TABELA 4.1.1 Relatório das Decisões proferidas - TRT 5ª Região - BA**

Período de Referência de 01/01/16 a 31/12/16

CLASSE	Com resolução do mérito															Sem resolução do mérito								
	Concedido	Concedido em parte	Denegado	Homologado a transação	Procedente	Procedente em parte	Improcedente	Acolhido	Acolhido em parte	Não acolhido	Provido	Provido em parte	Não provido	Conhecido em parte e			Provido por decisão monocrática	Negado seguimento a recurso	Extinto com resolução do mérito	Extinto sem resolução do mérito	Não conhecido	Negado surgimento a recurso	Prejudicado	Homologado a desistência de recurso
														provido	provido em parte	não provido								
AACC	-	-	-	-	-	-	-	-	-	-	-	-	-	-	-	-	-	-	-	1	-	-	-	-
Ag	-	-	-	-	-	-	-	-	-	-	-	-	1	-	-	-	-	-	-	-	-	-	-	-
AgR	4	2	7	2	-	-	1	-	-	-	5	3	109	-	-	-	2	1	-	6	5	1	19	3
AIAP	-	-	-	-	-	-	2	-	-	-	82	4	63	-	-	-	1	1	-	-	61	1	2	2
AIRO	-	-	-	1	13	-	3	-	-	1	310	5	278	1	-	1	11	15	-	-	139	17	4	1
AP	-	-	-	5	5	4	7	1	-	4	1.398	830	2.812	-	-	3	1	17	-	1	578	17	32	10
AR	-	-	-	1	29	6	84	-	-	-	4	3	14	-	-	-	-	-	13	48	1	-	5	2
ArgInc	-	-	-	-	8	3	3	-	-	-	-	2	-	-	-	-	-	-	-	-	1	1	-	-
Caulnom	-	-	-	-	1	-	10	-	-	-	5	-	4	-	1	-	-	-	1	23	1	3	1	1
CC	-	-	-	-	2	-	-	-	-	-	1	-	-	-	-	-	-	-	-	4	-	-	-	1
DC	-	-	-	3	1	4	-	-	-	-	-	1	1	-	-	-	-	-	-	12	-	-	-	-
DCG	-	-	-	3	-	1	-	-	-	-	-	-	1	-	-	-	-	-	1	7	-	-	-	-
ED	-	-	-	20	1	-	-	1.202	1.234	5.209	92	86	271	1	3	2	-	13	-	5	72	1	24	8
Exclmp	-	-	-	-	-	-	1	-	-	-	-	-	-	-	-	-	-	-	-	-	-	-	-	-
ExcSusp	-	-	-	-	-	-	10	-	-	-	-	-	-	-	-	-	-	-	-	-	-	-	-	-
HC	2	-	-	-	-	-	-	-	-	-	-	-	-	-	-	-	-	-	-	4	-	-	-	-
Interdito	-	-	-	-	-	-	-	-	-	-	-	-	2	-	-	-	-	-	-	6	-	-	-	-
IUJ	-	-	-	-	13	1	1	-	-	-	-	-	-	-	-	1	-	-	-	1	-	-	-	-
MS	83	13	78	1	1	-	1	-	-	-	6	2	41	-	-	1	1	2	36	447	3	7	39	7
MSCol	2	-	3	-	-	-	-	-	-	-	-	-	-	-	-	-	-	-	1	8	-	-	1	-
Protes	-	-	-	-	44	1	6	-	-	-	-	-	-	-	-	-	-	-	-	5	1	-	-	-
ReeNec	-	-	-	-	2	-	2	-	-	-	40	3	40	-	-	-	1	1	-	-	11	1	1	-
Reenec/RO	-	-	-	-	-	-	-	-	-	-	3	10	27	-	-	1	-	2	-	-	-	-	3	-
RM	-	-	-	-	-	-	-	-	-	-	-	-	-	-	-	-	-	-	-	1	-	-	-	-
RO	-	-	-	90	81	436	340	43	20	113	3.688	9.824	13.760	28	110	179	7	235	10	33	695	54	357	58
ROPS	-	-	-	1	4	7	2	1	-	1	68	96	189	3	2	1	1	3	-	-	5	1	3	-
RTOrd	-	-	-	-	-	-	-	-	-	-	-	-	-	-	-	-	-	-	-	17	1	2	-	3

## TABELA 4.1.1 Relatório das Decisões proferidas - TRT 5ª Região - BA

Período de Referência de 01/01/16 a 31/12/16

CLASSE	Com resolução do mérito															Sem resolução do mérito								
	Concedido	Concedido em parte	Denegado	Homologado a transação	Procedente	Procedente em parte	Improcedente	Acolhido	Acolhido em parte	Não acolhido	Provido	Provido em parte	Não provido	Conhecido em parte e provido	provido em parte	não provido	Provido por decisão monocrática	Negado seguimento a recurso	Extinto com resolução do mérito	Extinto sem resolução do mérito	Não conhecido	Negado surgimento a recurso	Prejudicado	Homologado a desistência de recurso
<b>Total</b>	<b>91</b>	<b>15</b>	<b>88</b>	<b>127</b>	<b>205</b>	<b>463</b>	<b>473</b>	<b>1.247</b>	<b>1.254</b>	<b>5.328</b>	<b>5.702</b>	<b>10.869</b>	<b>17.613</b>	<b>33</b>	<b>116</b>	<b>189</b>	<b>25</b>	<b>290</b>	<b>62</b>	<b>629</b>	<b>1.574</b>	<b>106</b>	<b>491</b>	<b>96</b>

## TRT 5ª Região - BA

Período de Referência de 01/01/16 a 31/12/16

### Presidência

Processos de competência exclusiva do Presidente	Quantidade
Recebidos pelo Presidente	11
Decididos pelo Presidente	5
Encaminhados para a distribuição	29
Aguardando decisão do Presidente	5
Dissídios Coletivos	Quantidade
Audiências de conciliação em Dissídios Coletivos	39
Acordos homologados em Dissídios Coletivos	0

Notas:1) Símbolo Utilizado: N/I quantidade não informada;

### Corregedoria

Processos de competência exclusiva do Corregedor	Quantidade
Recebidos pelo Corregedor	105
Decididos pelo Corregedor	149
Aguardando decisão do Corregedor	86

Notas:1) Símbolo Utilizado: N/I quantidade não informada;

### Recursos de Competência Hierarquicamente Superior - TST

Recursos de Revista		Quantidade
Interpostos		11.653
Conclusos		12.598
Recebidos		1.115
Não admitidos		8.608
Baixados - Acordo/Desistência/Fungibilidade		1.208
Pendentes	Suspensos ou sobrestados	1.621
	Exceto suspensos ou sobrestados	2.502
	<b>Total</b>	<b>4.123</b>
Recursos Ordinários		Quantidade
Interpostos		162
Conclusos		140
Recebidos		139
Não recebidos		3
Baixados - Acordos/Desistências/Fungibilidade		10
Pendentes	Suspensos ou sobrestados	0
	Exceto suspensos ou sobrestados	23
	<b>Total</b>	<b>23</b>

Notas:1) Símbolo Utilizado: N/I quantidade não informada;

## TRT 5ª Região - BA

Período de Referência de 01/01/16 a 31/12/16

### **Recursos de Competência Hierarquicamente superior - STF/STJ**

<b>Recursos de Competência Hierarquicamente Superior - STF/STJ</b>	<b>Quantidade</b>
Recursos extraordinários encaminhados ao STF	0
Agravos de Instrumento em Recurso Extraordinário encaminhados ao STF	0
Conflitos de competência encaminhados ao STJ	0

Notas:1) Símbolo Utilizado: N/I quantidade não informada;

### **Arrecadação**

<b>Arrecadação</b>	<b>Valor (em reais)</b>
Custas processuais arrecadadas	2.181.201,82
Contribuição previdenciária	0
Imposto de Renda	0
<b>Total</b>	<b>2.181.201,82</b>

Notas:1) Símbolo Utilizado: N/I quantidade não informada;

### **Pauta e Sessões de Julgamento**

<b>Pauta e Sessões de Julgamento</b>		<b>Quantidade</b>
Processos incluídos em pauta		40.947
Processos aguardando pauta em secretaria		3.816
Sessões de julgamento	Ordinárias	357
	Extraordinárias	60
	<b>Total</b>	<b>417</b>

Notas:1) Símbolo Utilizado: N/I quantidade não informada;

## TRT 5ª Região - BA

Período de Referência de 01/01/16 a 31/12/16

### Precatórios

Conciliação		Quantidade	
Audiências de conciliação em Precatórios realizadas		2.961	
Acordos homologados em Precatórios		3.027	
Precatórios Recebimento, Cancelamento e Encaminhamento		Quantidade	
Recebidos	Administração Direta	2.337	
	Administração Indireta	201	
Cancelados		150	
Expedidos para o órgão devedor	Expedidos	2.680	
	Pendentes de Expedição	1.700	
Precatórios Quitados e Pendentes de Quitação		Quantidade	
Quitados	Administração Direta		2.068
	Administração Indireta		76
	<b>Total</b>		<b>2.144</b>
Pendentes de Quitação	Administração Direta	No prazo	5.555
		Prazo vencido	5.600
		<b>Subtotal (B1)</b>	<b>11.155</b>
	Administração Indireta	No prazo	148
		Prazo vencido	280
		<b>Subtotal (B2)</b>	<b>428</b>
	<b>Total (B)</b>		<b>11.583</b>

Notas:1) Símbolo Utilizado: N/I quantidade não informada;

### Requisições de Pequeno Valor da União

RPV da União: Recebidas, Canceladas e Encaminhadas		Quantidade	
Recebidos da União	Administração Direta	8	
	Administração Indireta	68	
Canceladas		2	
Expedidos para o CSJT	Expedidas	62	
	Pendentes de Expedição	191	
RPV da União: Quitadas e Pendentes de Quitação		Quantidade	
Quitadas	Administração Direta		0
	Administração Indireta		17
	<b>Total</b>		<b>17</b>
Pendentes de Quitação	Administração Direta	No prazo	14
		Prazo vencido	9
		<b>Subtotal (B1)</b>	<b>23</b>
	Administração Indireta	No prazo	102
		Prazo vencido	66
		<b>Subtotal (B2)</b>	<b>168</b>
<b>Total (B)</b>		<b>191</b>	

Notas:1) Símbolo Utilizado: N/I quantidade não informada;